

<https://www.morikuni.co.jp/>



護 国

®

— もりくに —



「彌彦神社狛犬」 登録有形文化財

鬼の護国[®]

勾配自在型(PAT.)

和風建築のすばらしさを演出するのが鬼です。

護国の鬼は安心

勾配自在型のパイオニア護国製品は、どんな勾配にもピッタリと取付けることが可能です。鬼を取付けることにより、屋根の気品と重厚さを生み出します。

護国では、手作りのわずらわしさを解決し、お客様の立場に立って、研究を重ね、より良い製品化をめざし努力致しております。

鬼のことなら安心して護国におまかせください。



(写真はBM-12型)

- ◆平葺屋根 ◆堅平葺屋根 ◆シングル葺屋根 ◆瓦棒葺屋根
- ◆コロニアル葺屋根 ◆横葺屋根 等に使用できます。

発明奨励賞受賞



品質向上の為、予告なしに仕様を変更することがあります。

護国[®]カラーサンプル

※ 焼付塗装仕上げ！

護国の鬼は、ガルバリウム鋼板を使用しています。(大型鬼は除きます)

護国のカラーは 全17色

- ☆ 印刷の為、実物の色とは異なります。
- ☆ 鋼板メーカーの近似色はお問い合わせ下さい。



No.807 黒



No.809 シンクロ



No.830 ツヤ消しグレー



No.829 D 銀



No.834 メタリックブラック



No.815 Nシルバー



No.013 シルバー



No.826 ダークブラウン



No.827 こげ茶



No.011 新茶



No.012 赤さび



No.828 レンガ



No.814 ツヤ消し赤さび



No.805 モスグリーン



No.816 緑青



No.825 ダークブルー



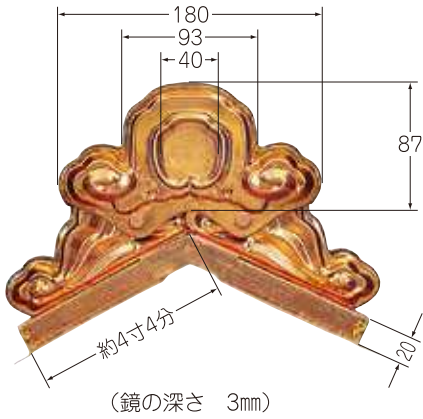
No.804 青

B-ミニ型

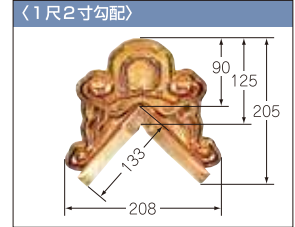
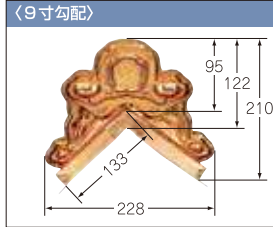
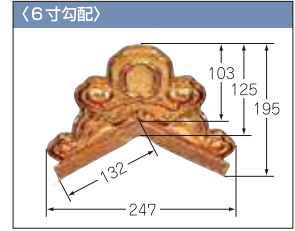
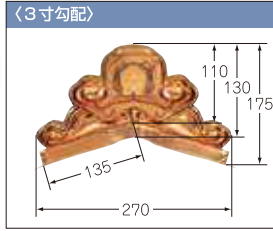
- 【使用材料】 ● 銅 ……0.4mm
● G L 鋼板 ……0.4mm
● ス テ ン ……0.35mm

勾配自在型

3寸～1尺2寸迄



推奨棟
箱棟
W-25型

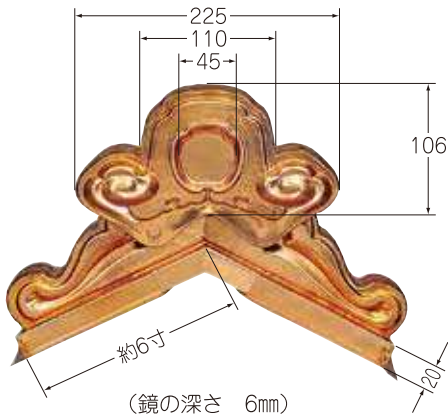


B-スモール型

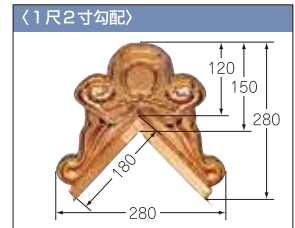
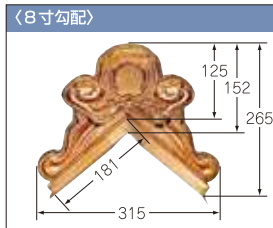
- 【使用材料】 ● 銅 ……0.4mm
● G L 鋼板 ……0.4mm
● ス テ ン ……0.35mm

勾配自在型

1寸5分～1尺2寸迄



推奨棟
箱棟
W-25型

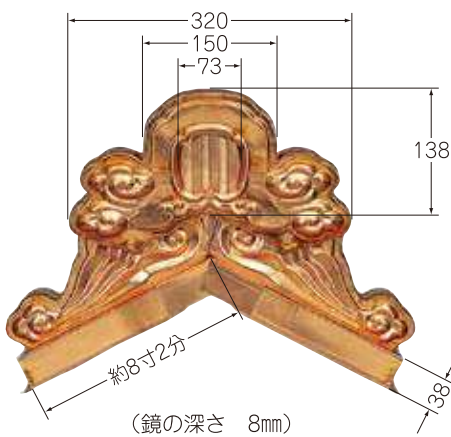


B-コンパクト型

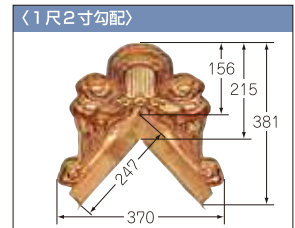
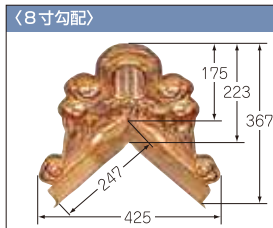
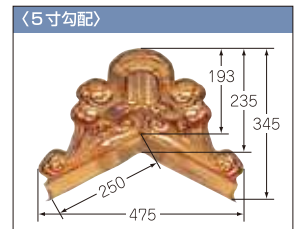
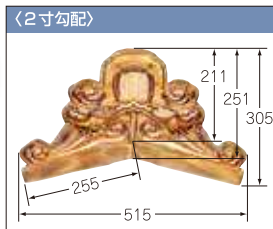
- 【使用材料】 ● 銅 ……0.4mm
● G L 鋼板 ……0.4mm
● ス テ ン ……0.35mm

勾配自在型

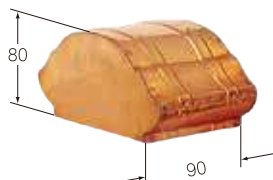
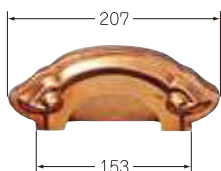
2寸～1尺2寸迄



推奨棟
箱棟
W-55型



別売 B-コンパクト型用 耳冠



【耳冠をセットした場合】



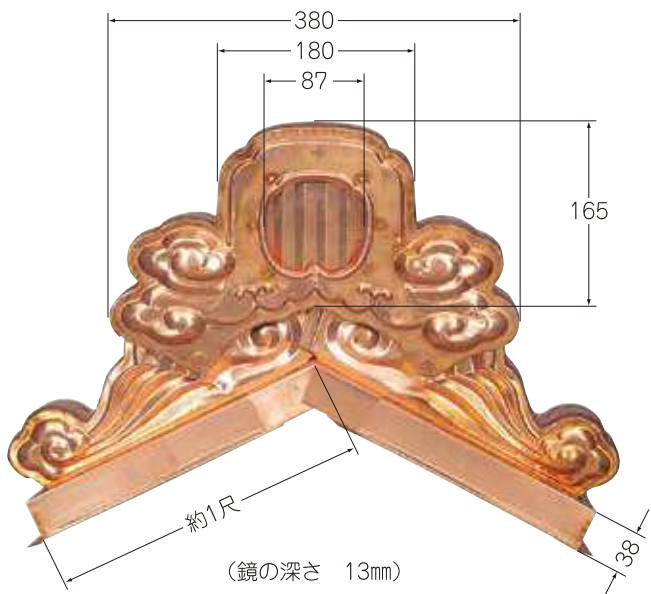
※耳冠をB-コンパクト型にセットした場合の高さは、B-コンパクト型の各勾配の高さに8mmを加えてください。

B-10型

【使用材料】 ● 銅 ……0.4mm
● GL鋼板 ……0.4mm
● ステン ……0.35mm

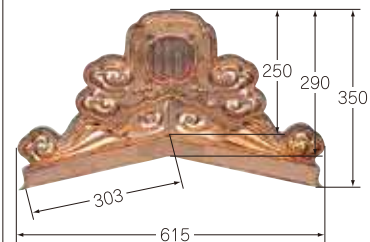
勾配自在型

2寸～1尺1寸迄

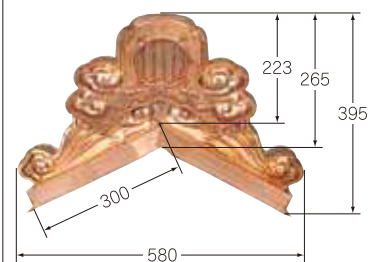


推奨棟
箱棟
W-55型

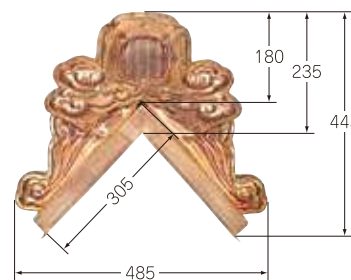
〈2寸勾配〉



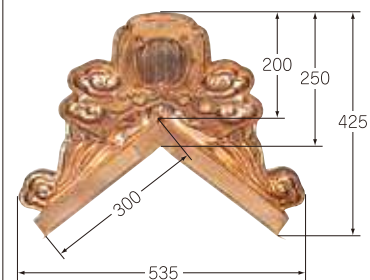
〈5寸勾配〉



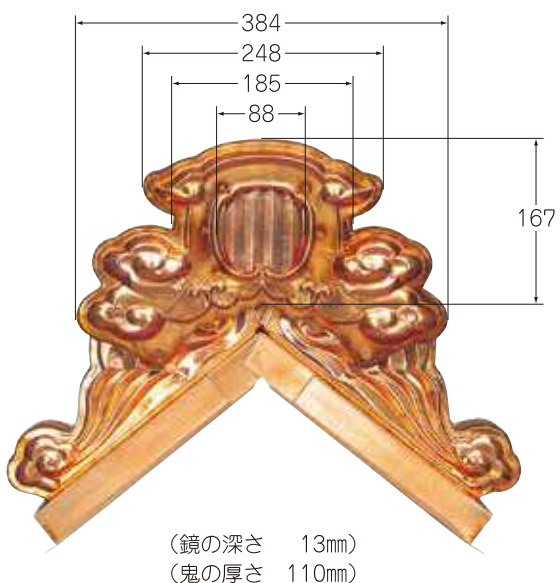
〈1尺1寸勾配〉



〈8寸勾配〉

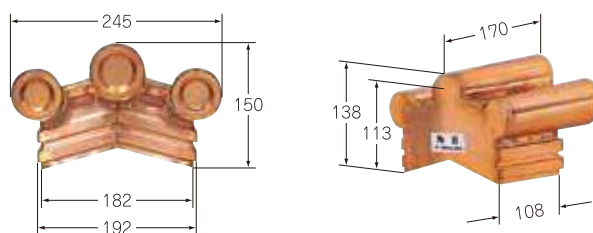


BM-10型



●BM-10型の各勾配時の寸法は、B-10型の各勾配時の寸法と同じです。

別売 B-10型用角冠 (経巻)



【角冠をセットした場合】



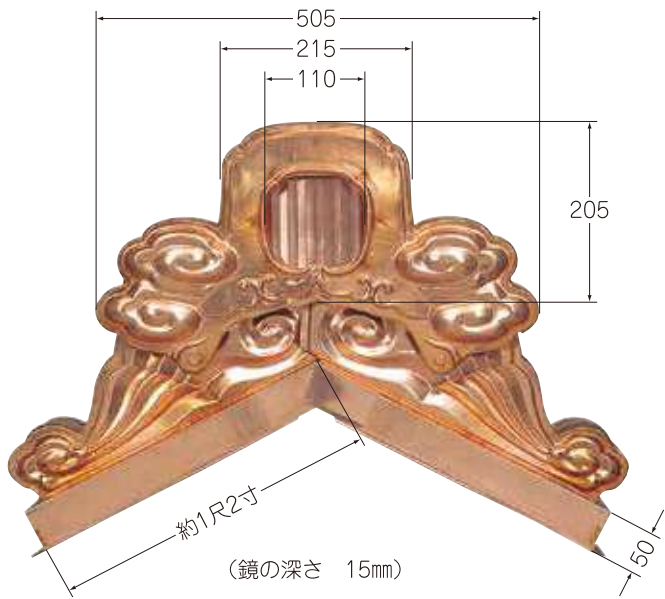
※耳冠をB-10型にセットした場合の高さは、B-10型の各勾配の高さに50mmを加えてください。

B-12型

【使用材料】 ● 銅 ……0.4mm
● GL鋼板 ……0.4mm
● ステン ……0.35mm

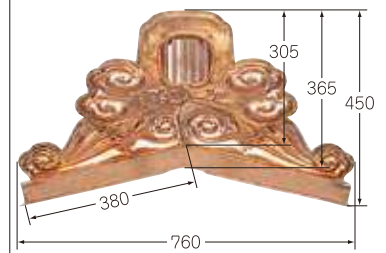
勾配自在型

2寸～1尺1寸迄

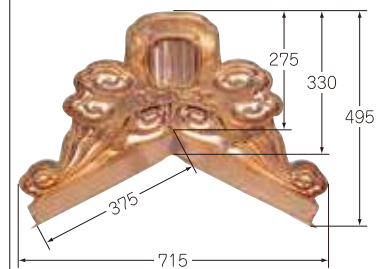


推奨棟
箱棟
W-75型

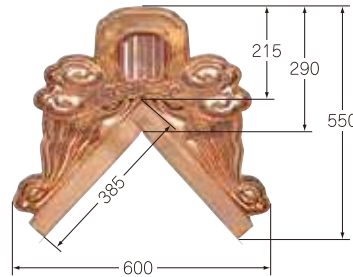
〈2寸勾配〉



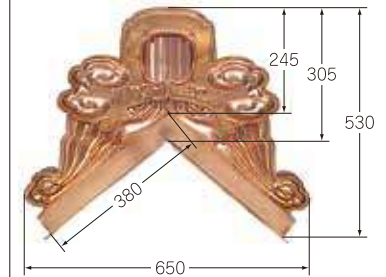
〈5寸勾配〉



〈1尺1寸勾配〉



〈8寸勾配〉

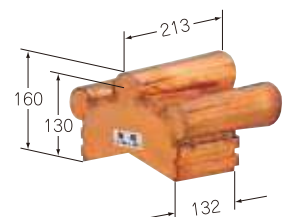
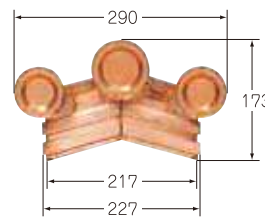


B-12型+専用角冠

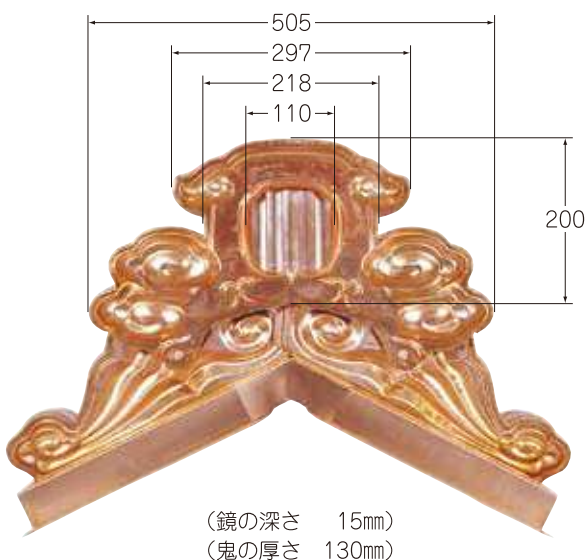
S-6型+専用角冠

BM-12型

別売 B-12型用角冠 (終巻)



【角冠をセットした場合】



●BM-12型の各勾配時の寸法は、B-12型の各勾配時の寸法から5mmをマイナスしてください。

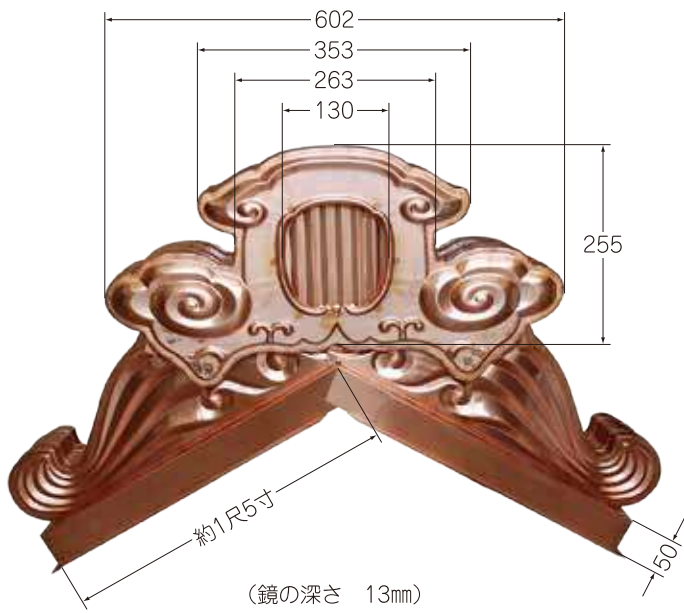
※角冠をB-12型にセットした場合の高さは、B-12型の各勾配の高さに57mmを加えてください。

BM-15型



【使用材料】 ● 銅 ……0.4mm
● G L 鋼板 ……0.4mm
● ス テ ン ……0.35mm

勾配自在型

3寸～8寸迄



推奨棟
箱棟
W-75型

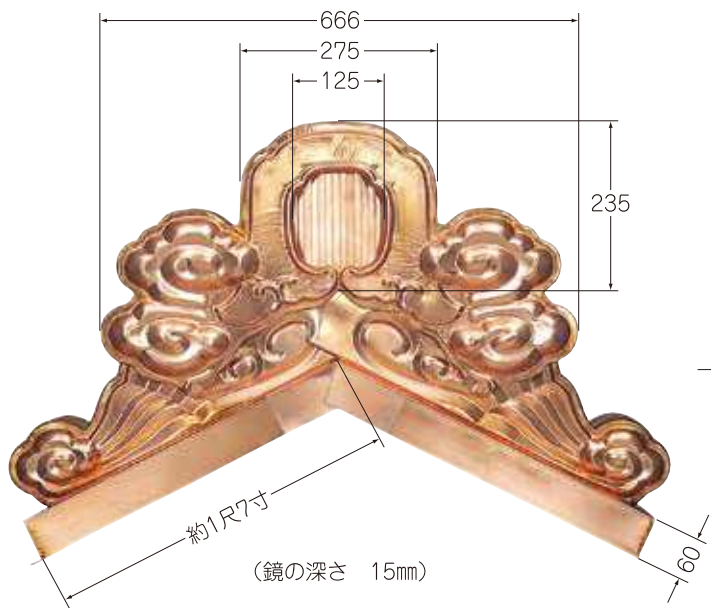


B-17型

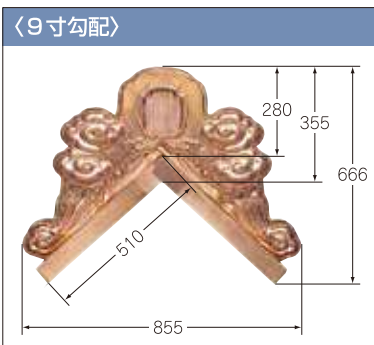
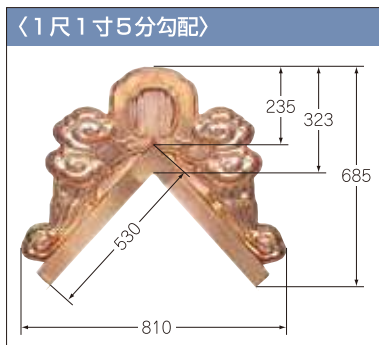
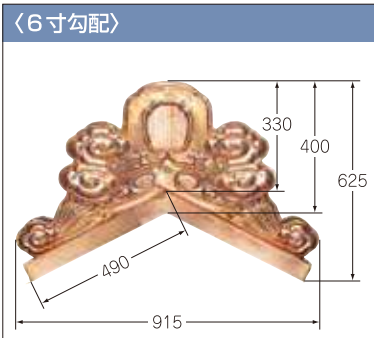
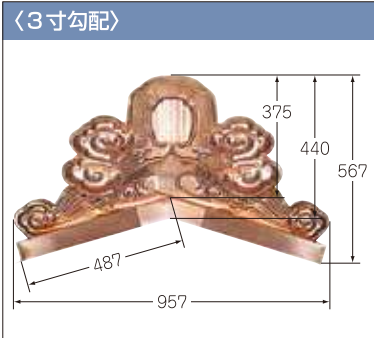
【使用材料】 ● 銅 ……0.4mm
● G L 鋼板 ……0.4mm
● ス テ ン ……0.35mm

勾配自在型

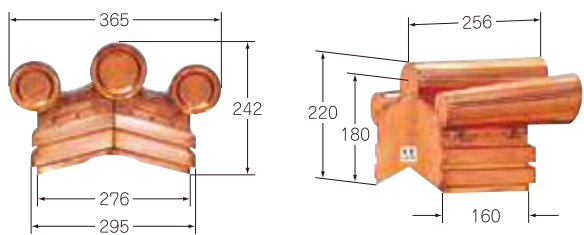
3寸~1尺1寸5分迄



推奨棟
箱棟
W-95型



別売 B-17型用 角冠 (経巻)

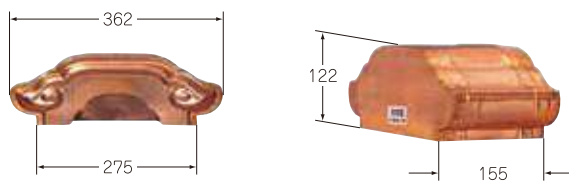


【角冠をセットした場合】



※角冠をB-17型にセットした場合の高さは、B-17型の各勾配の高さに80mmを加えてください。

別売 B-17型用 耳冠



【耳冠をセットした場合】



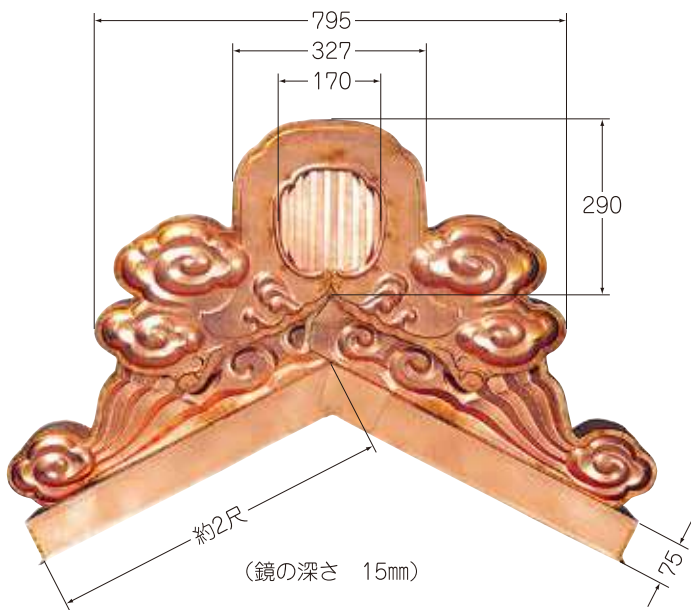
※耳冠をB-17型にセットした場合の高さは、B-17型の各勾配の高さに5mmを加えてください。

B-20型

【使用材料】 ● 銅 ……0.4mm
● GL鋼板……0.4mm
● ステン……0.35mm

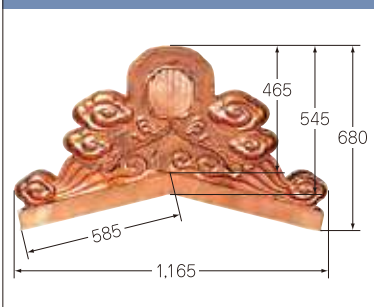
勾配自在型

2寸5分~1尺1寸迄

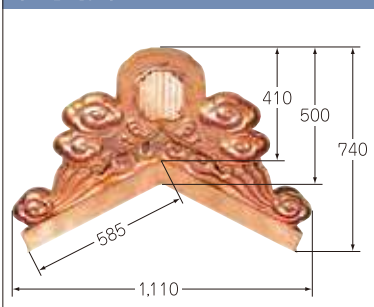


推奨棟
箱棟
W-95型

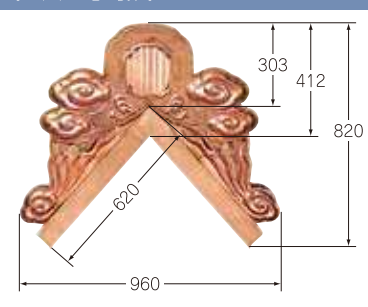
〈2寸5分勾配〉



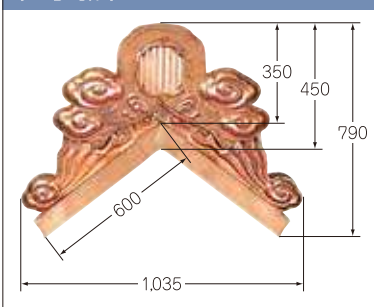
〈5寸勾配〉



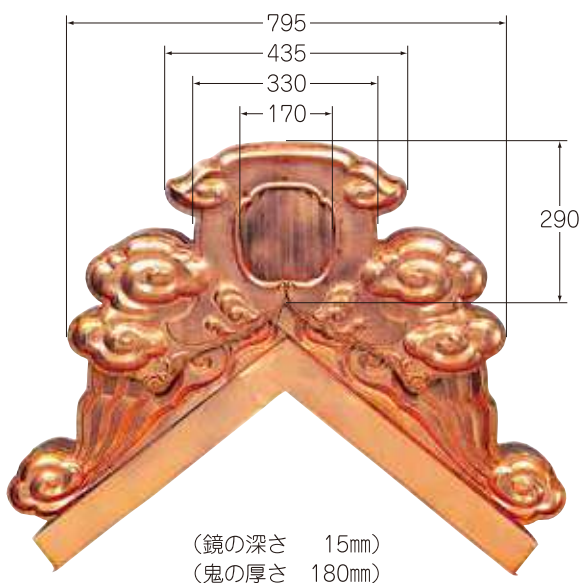
〈1尺1寸勾配〉



〈8寸勾配〉

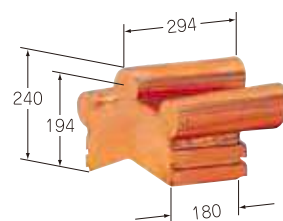
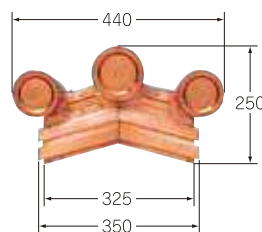


BM-20型



●BM-20型の各勾配時の寸法は、B-20型の各勾配時の寸法から5mm~10mmをマイナスしてください。

別売 B-20型用角冠 (経巻)



【角冠をセットした場合】



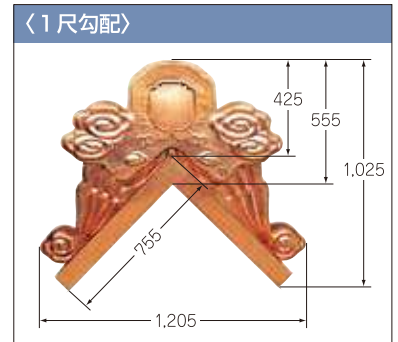
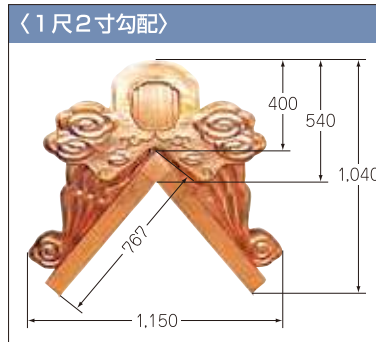
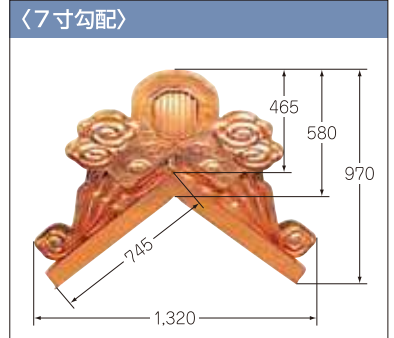
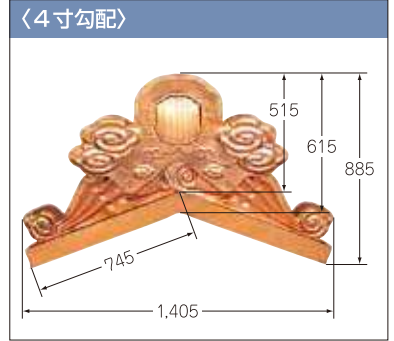
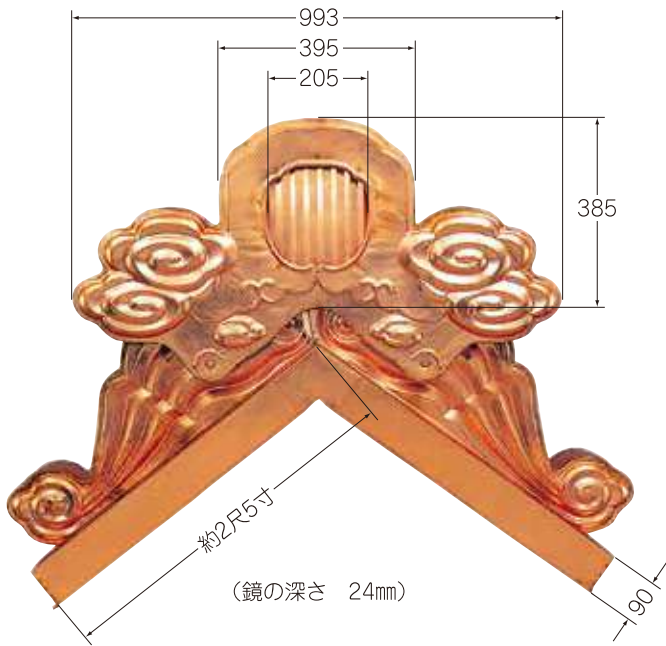
※角冠をB-20型にセットした場合の高さは、B-20型の各勾配の高さに80mmを加えてください。

B-25型

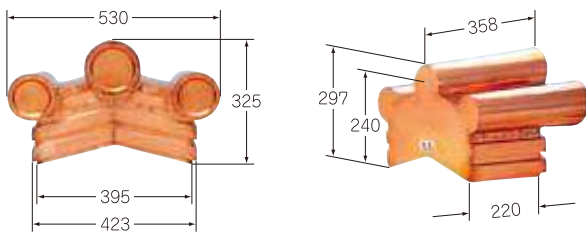
【使用材料】 ● 銅 ……0.5mm
● GL鋼板 ……0.5mm
● ステン ……0.35mm

勾配自在型


4寸～1尺2寸迄



別売 B-25型用角冠 (経巻)

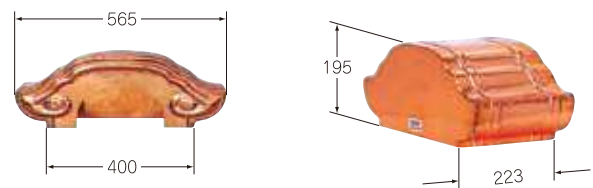


【角冠をセットした場合】



※角冠をB-25型にセットした場合の高さは、B-25型の各勾配の高さに110mmを加えてください。

別売 B-25型用耳冠



【耳冠をセットした場合】

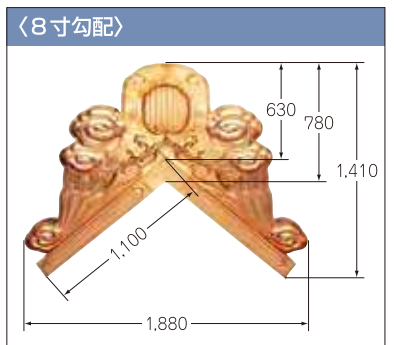
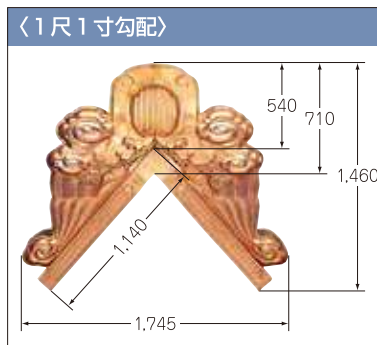
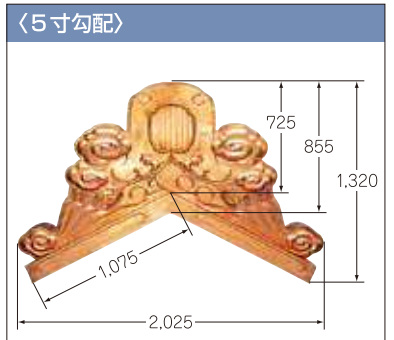
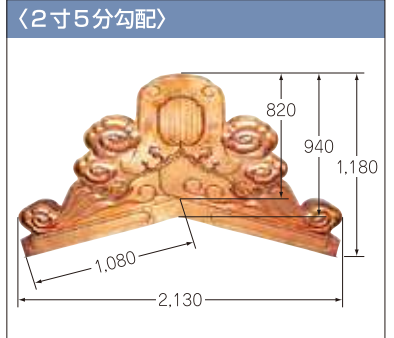
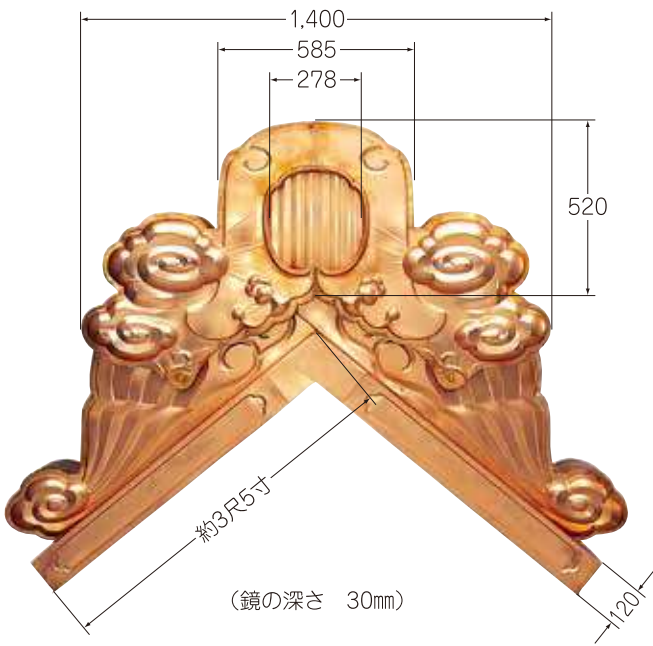


※耳冠をB-25型にセットした場合の高さは、B-25型の各勾配の高さに5mmを加えてください。

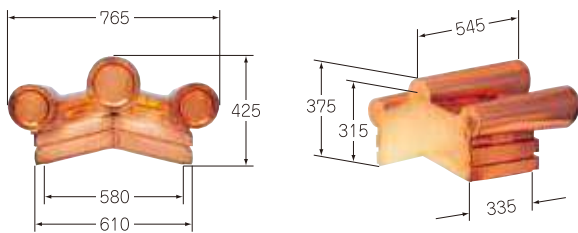
B-35型

【使用材料】 ● 銅 ……0.5mm
● GL鋼板 ……0.5mm
● ステン ……0.5mm


勾配自在型
2寸5分~1尺1寸迄



別売 B-35型用角冠 (経巻)

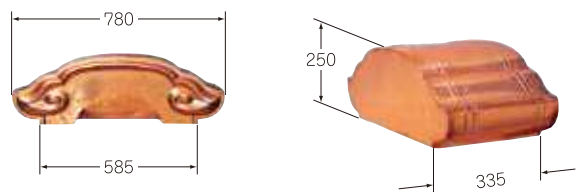


【角冠をセットした場合】



※角冠をB-35型にセットした場合の高さは、B-35型の各勾配の高さに115mmを加えてください。

別売 B-35型用耳冠



【耳冠をセットした場合】



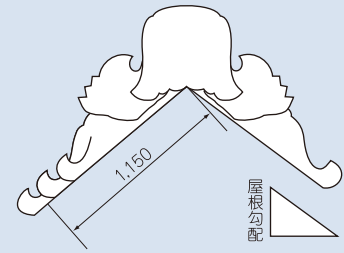

※耳冠をB-35型にセットした場合の高さは、B-35型の各勾配の高さに10mmを加えてください。

B-40型

	使用材料	重量
銅	0.8mm	33.3kg
メッキ鋼板	0.8mm	28.5kg

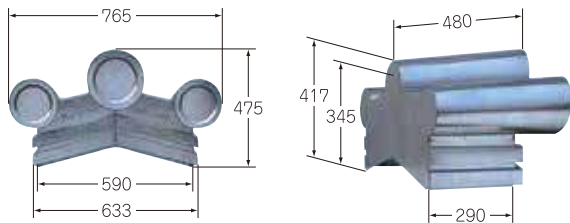
勾配固定型

ご注文の場合は屋根勾配をご指示下さい。



足の長さは、微調整が可能です。
屋根勾配とあわせてご指示ください。


別売 B-40型用 角冠 (経巻)



【角冠をセットした場合】

※角冠をB-40型にセットした場合の高さは145mmを加算してください。

※角冠は現場での後付けが困難な為、本体と一緒にご注文ください。

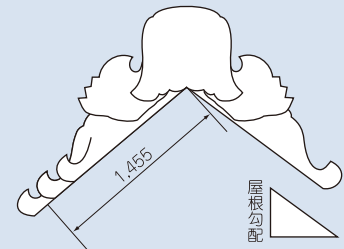



B-50型

	使用材料	重量
銅	1.0mm	64.0kg
メッキ鋼板	1.0mm	57.0kg

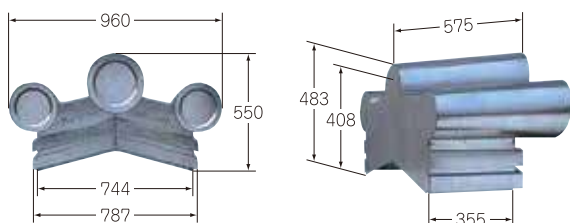
勾配固定型

ご注文の場合は屋根勾配をご指示下さい。



足の長さは、微調整が可能です。
屋根勾配とあわせてご指示ください。


別売 B-50型用 角冠 (経巻)



【角冠をセットした場合】

※角冠をB-50型にセットした場合の高さは158mmを加算してください。

※角冠は現場での後付けが困難な為、本体と一緒にご注文ください。


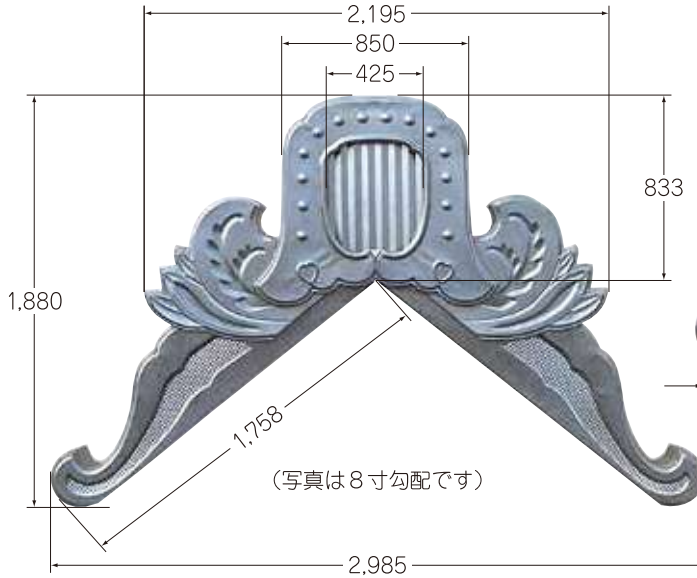


B-60型

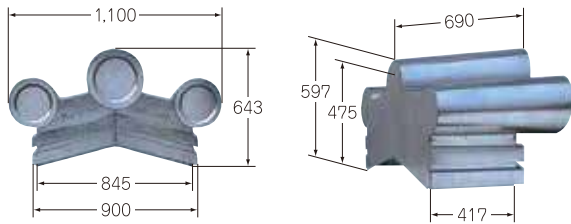
	使用材料	重量
銅	1.0mm	85.0kg
メッキ鋼板	1.0mm	78.0kg

勾配固定型

ご注文の場合は屋根勾配をご指示下さい。



別売 B-60型用角冠 (経巻)



【角冠をセットした場合】

※角冠をB-60型にセットした場合の高さは205mmを加算してください。

※角冠は現場での後付けが困難な為、本体と一緒にご注文ください。

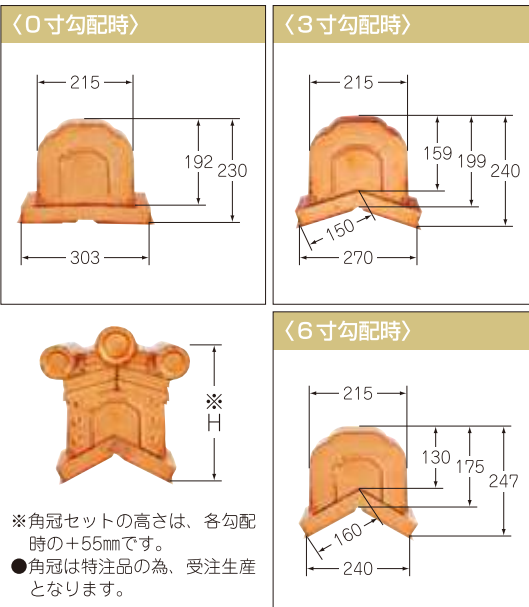
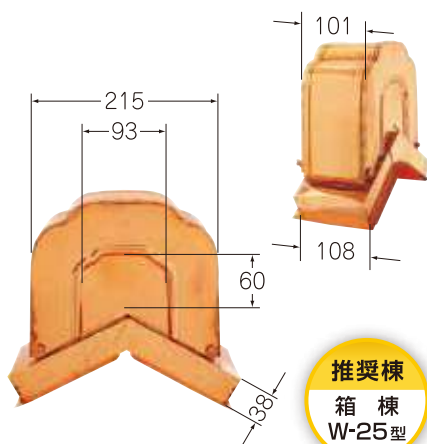


海津鬼シリーズ

- 【使用材料】 ● 銅 ……0.4mm
● G L 鋼板 ……0.4mm
● ス テ ン ……0.35mm

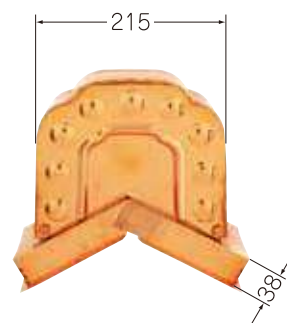
AFS-8型

■ 勾配自在型 0寸～6寸迄



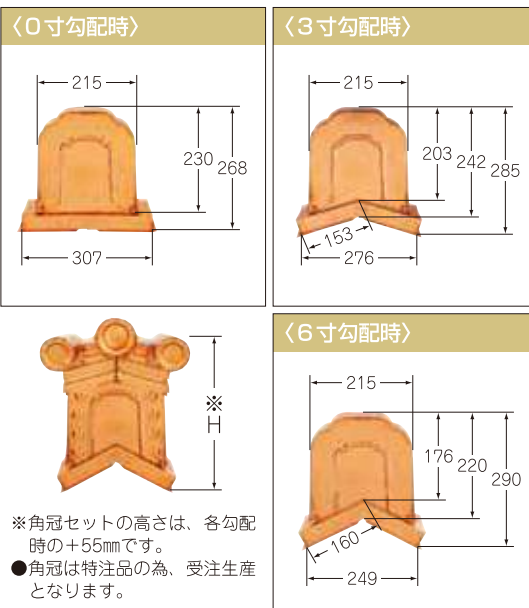
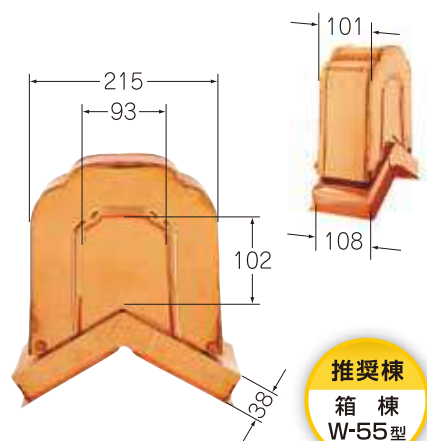
AES-8型

■ 勾配自在型 0寸～6寸迄




AFM-8型

■ 勾配自在型 0寸～6寸迄



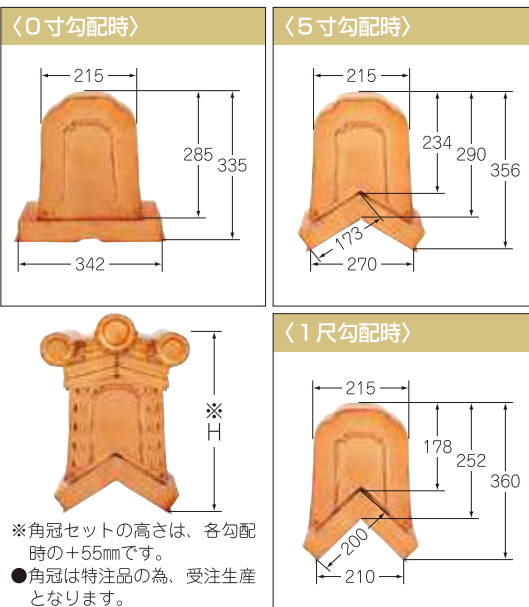
AEM-8型

■ 勾配自在型 0寸～6寸迄



AF-8型

■ 勾配自在型 0寸～1尺迄



AE-8型

■ 勾配自在型 0寸～1尺迄



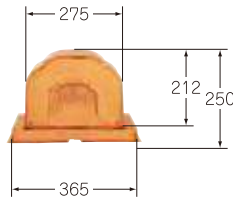
AFS-11型

■ 勾配自在型 0寸～6寸迄

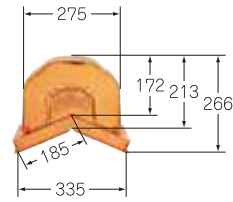


推奨棟
箱棟
W-55型

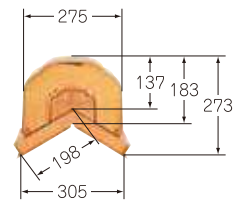
〈0寸勾配時〉



〈3寸勾配時〉



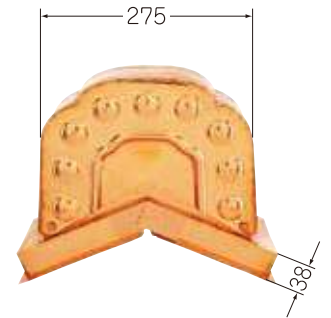
〈6寸勾配時〉



※角冠セットの高さは、各勾配時の+70mmです。
●角冠は特注品の為、受注生産となります。

AES-11型

■ 勾配自在型 0寸～6寸迄



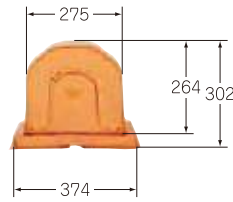
AFM-11型

■ 勾配自在型 0寸～6寸迄

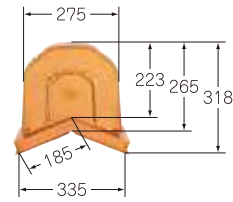


推奨棟
箱棟
W-55型

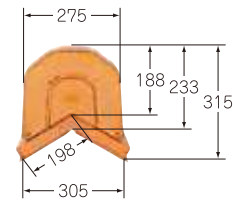
〈0寸勾配時〉



〈3寸勾配時〉



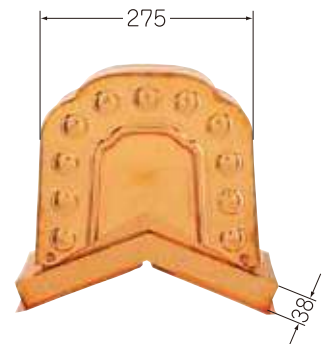
〈6寸勾配時〉



※角冠セットの高さは、各勾配時の+70mmです。
●角冠は特注品の為、受注生産となります。

AEM-11型

■ 勾配自在型 0寸～6寸迄



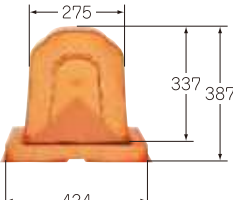
AF-11型

■ 勾配自在型 0寸～1尺迄

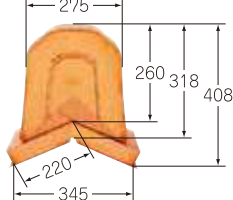


推奨棟
箱棟
W-75型

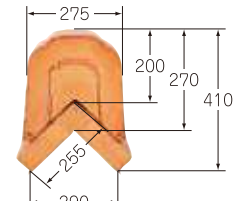
〈0寸勾配時〉



〈5寸勾配時〉




〈1尺勾配時〉



※角冠セットの高さは、各勾配時の+70mmです。
●角冠は特注品の為、受注生産となります。

AE-11型

■ 勾配自在型 0寸～1尺迄



洋風鬼シリーズ

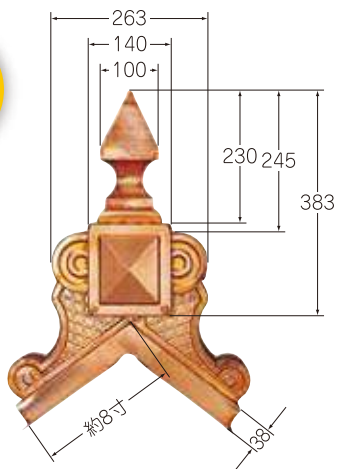
Y-8型

【使用材料】 ● 銅 ……0.4mm
● G L 鋼板 ……0.4mm
● ス テ ン ……0.35mm

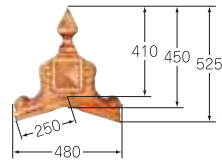
勾配自在型

3寸～1尺1寸迄

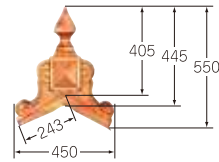
推奨棟
箱棟
W-25型



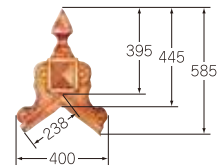
<3寸勾配>



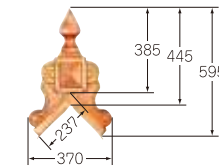
<5寸勾配>



<8寸勾配>



<1尺1寸勾配>



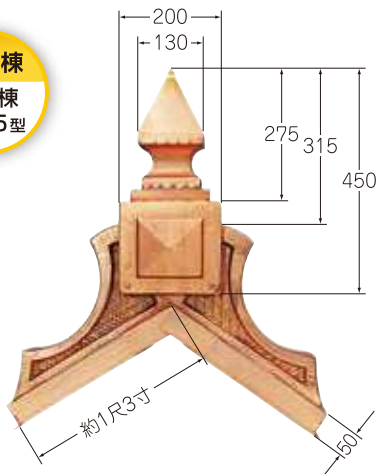
Y-13型

【使用材料】 ● 銅 ……0.4mm
● G L 鋼板 ……0.4mm
● ス テ ン ……0.35mm

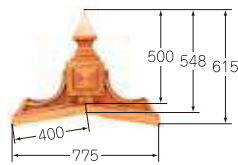
勾配自在型

1寸5分～1尺1寸迄

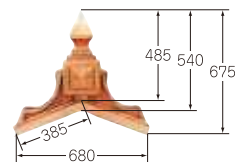
推奨棟
箱棟
W-55型



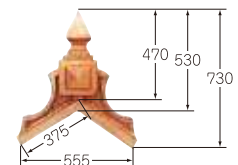
<1寸5分勾配>



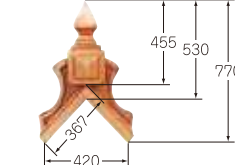
<4寸勾配>



<7寸勾配>



<1尺1寸勾配>



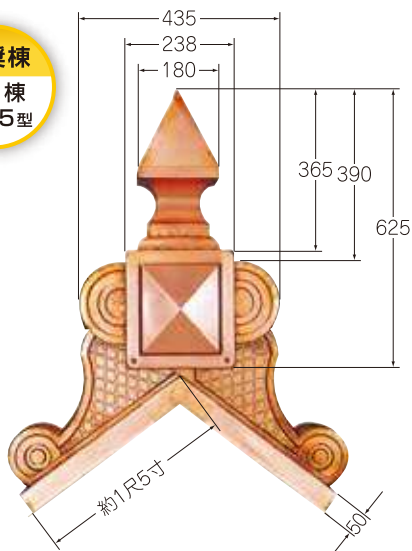
Y-15型

【使用材料】 ● 銅 ……0.4mm
● G L 鋼板 ……0.4mm
● ス テ ン ……0.35mm

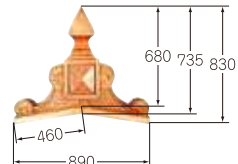
勾配自在型

2寸～1尺1寸迄

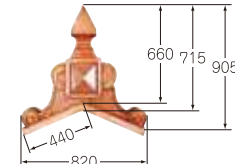
推奨棟
箱棟
W-75型



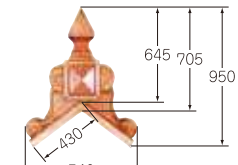
<2寸勾配>



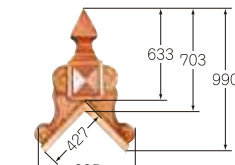
<5寸勾配>



<8寸勾配>



<1尺1寸勾配>

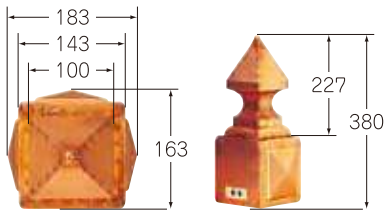


多面体シリーズ

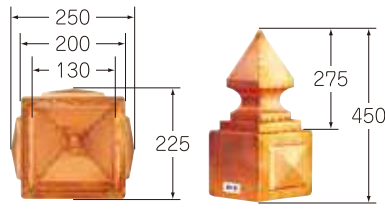
- 【使用材料】 ● 銅 ……0.4mm
● G L 銅板 ……0.4mm
● ステン ……0.35mm

■ 3面体


YT 8-3 型



YT 13-3 型

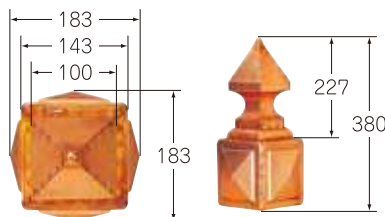


YT 15-3 型

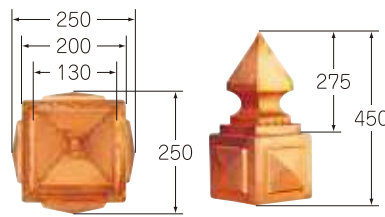


■ 4面体

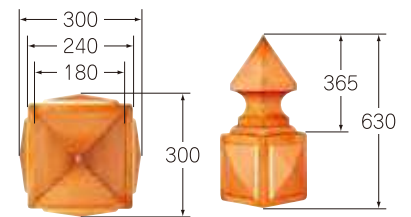
YT 8-4 型



YT 13-4 型

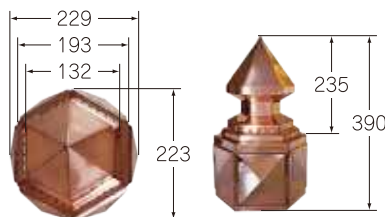


YT 15-4 型

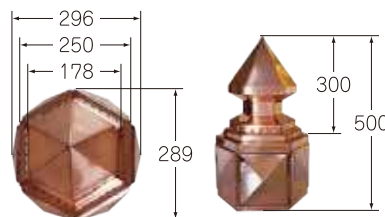


■ 6面体

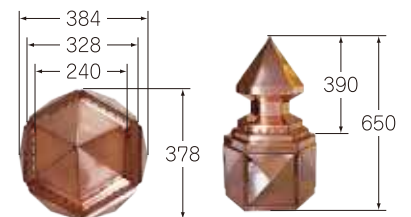
YT 8-6 型



YT 13-6 型

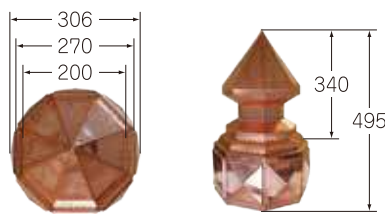


YT 15-6 型

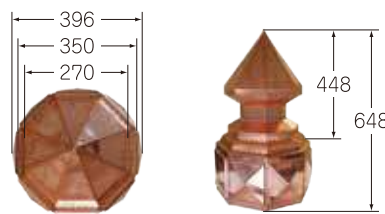


■ 8面体

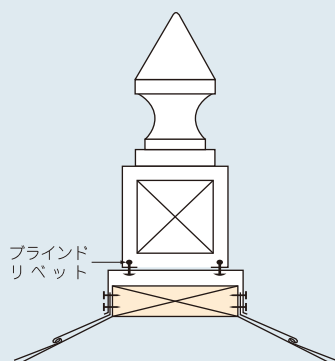
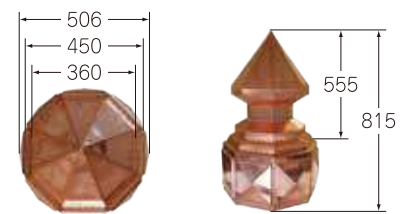
YT 8-8 型



YT 13-8 型



YT 15-8 型



隅棟・降り棟用 鬼シリーズ

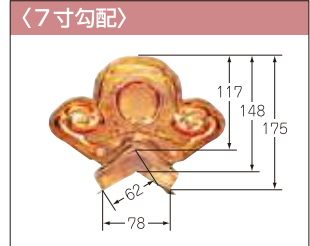
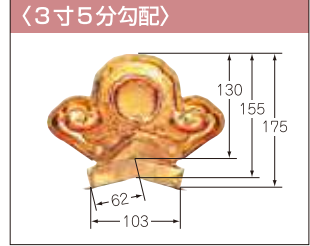
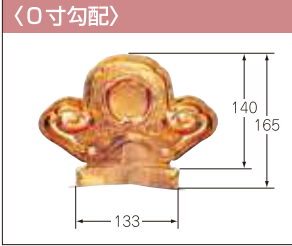
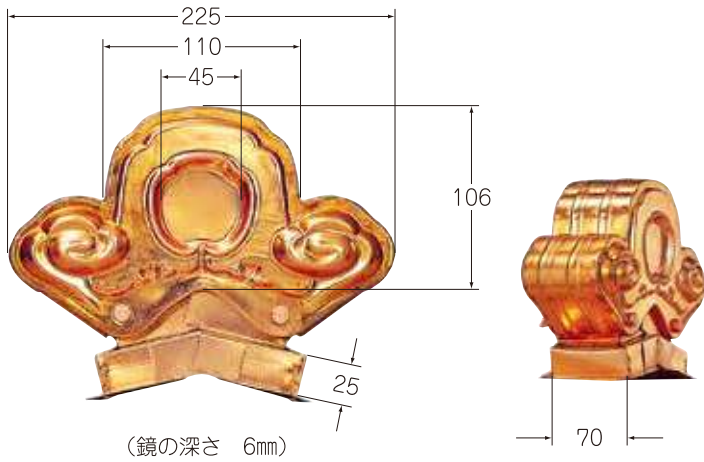
S-4型

隅棟・降り棟 兼用

【使用材料】 ● 銅 ……0.4mm
● G L 鋼板 ……0.4mm
● ス テ ン ……0.35mm

勾配自在型

0寸～7寸迄



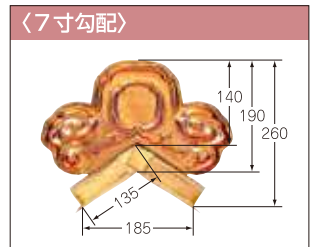
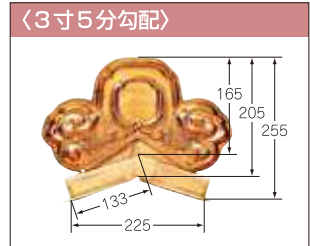
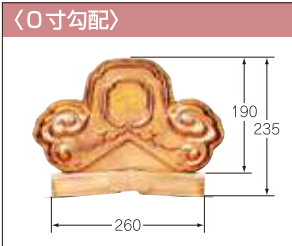
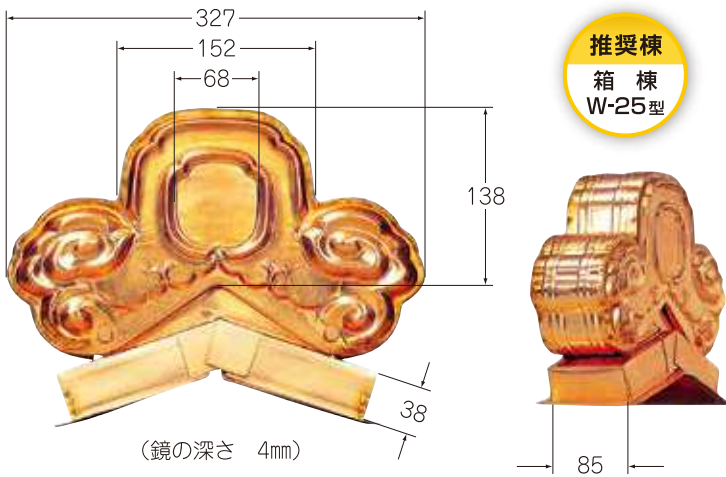
S-5型

隅棟・降り棟 兼用

【使用材料】 ● 銅 ……0.4mm
● G L 鋼板 ……0.4mm
● ス テ ン ……0.35mm

勾配自在型

0寸～7寸迄



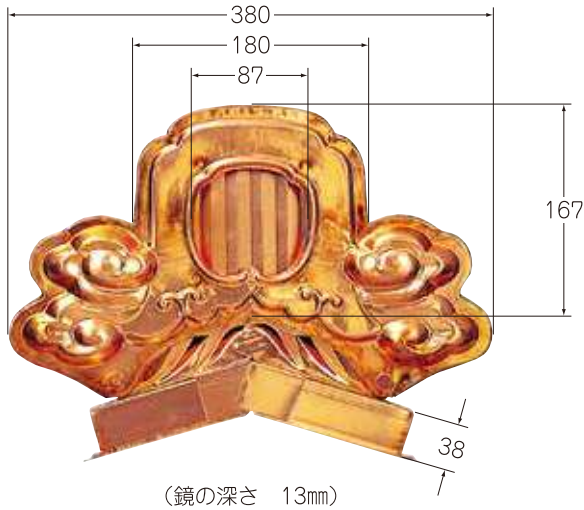
S-6型

隅棟・降り棟 兼用

- 【使用材料】 ● 銅 ……0.4mm
● GL鋼板 ……0.4mm
● ステン ……0.35mm

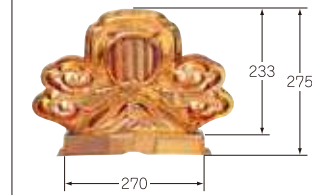
勾配自在型

0寸～6寸迄

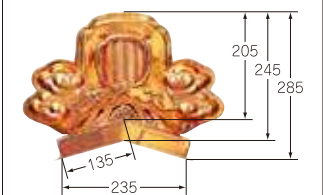


(鏡の深さ 13mm)

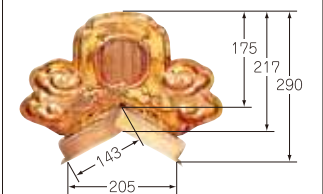
<0寸勾配>



<3寸勾配>



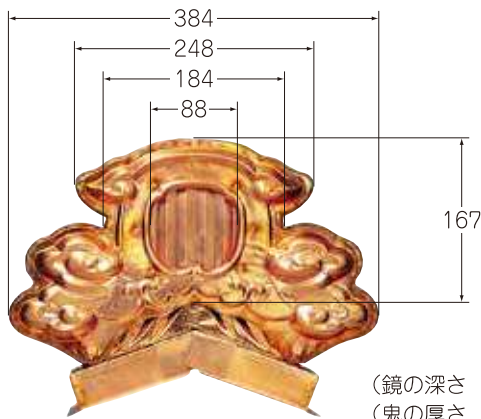
<6寸勾配>



推奨棟
箱棟
W-25型

SM-6型

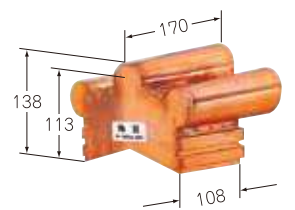
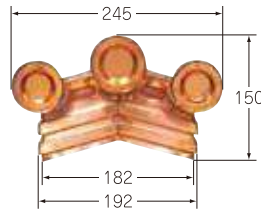
隅棟・降り棟 兼用



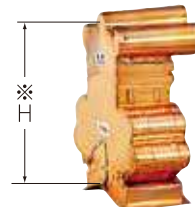
(鏡の深さ 13mm)
(鬼の厚さ 110mm)

● SM-6型の各勾配時の寸法は、S-6型の各勾配時の寸法から5mm～10mmをマイナスしてください。

別売 S-6型用角冠(経巻)



【角冠をセットした場合】



※角冠をS-6型にセットした場合の高さは、S-6型の各勾配の高さに50mmを加えてください。

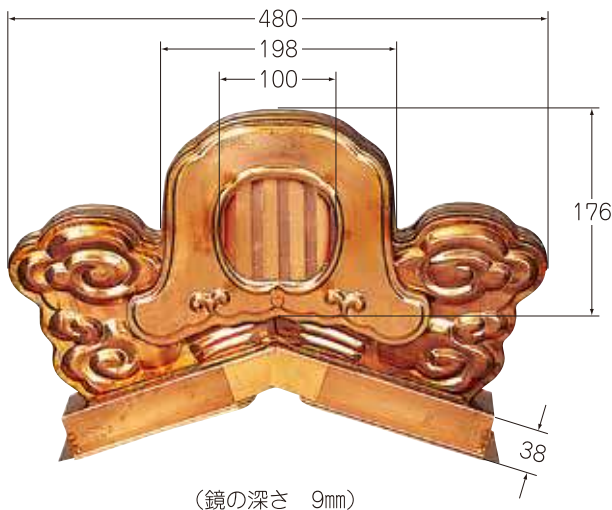
S-7型

隅棟用

- 【使用材料】 ● 銅 ……0.4mm
● GL鋼板 ……0.4mm
● ステン ……0.35mm

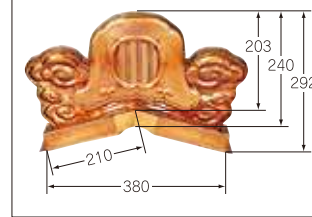
勾配自在型

2寸～5寸5分迄

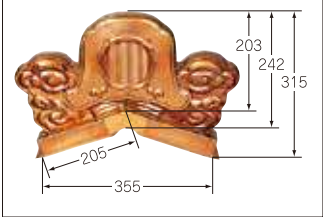


(鏡の深さ 9mm)

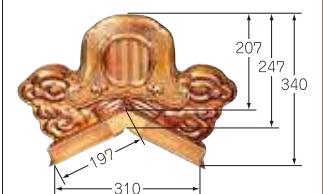
<2寸勾配>



<3寸5分勾配>



<5寸5分勾配>



推奨棟
箱棟
W-55型

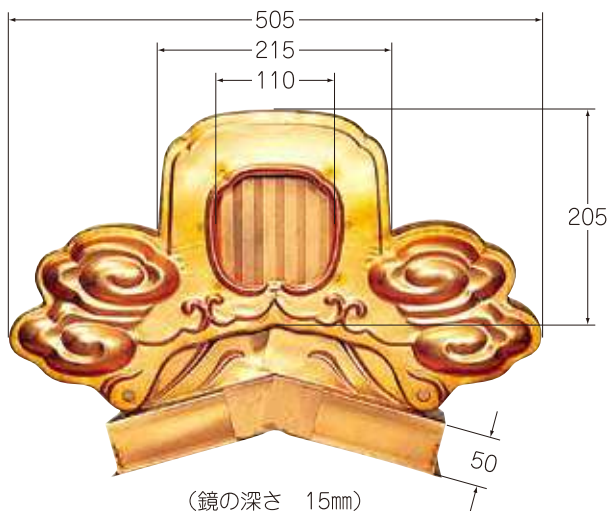
S-8型

隅棟・降り棟 兼用

- 【使用材料】 ● 銅 ……0.4mm
● G L 鋼板 ……0.4mm
● ス テ ン ……0.35mm

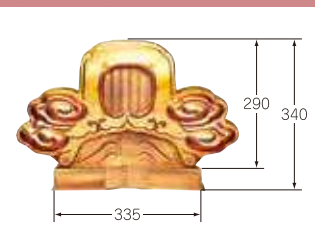
勾配自在型

0寸～6寸迄

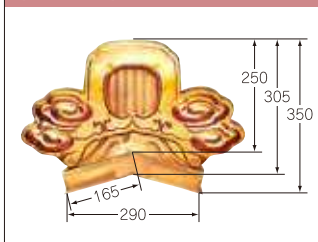


(鏡の深さ 15mm)

〈0寸勾配〉

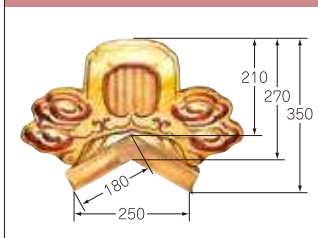


〈3寸勾配〉



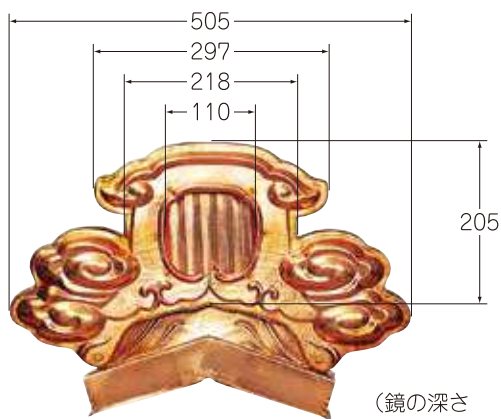
推奨棟
箱棟
W-55型

〈6寸勾配〉



SM-8型

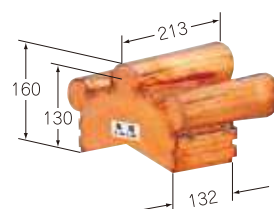
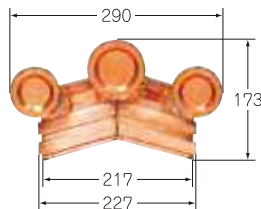
隅棟・降り棟 兼用



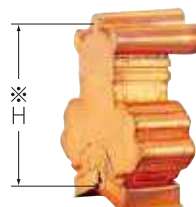
(鏡の深さ 15mm)
(鬼の厚さ 130mm)

● SM-8型の各勾配時の寸法は、S-8型の各勾配時の寸法と同じです。

別売 S-8型用角冠(経巻)



【角冠をセットした場合】



※角冠をS-8型にセットした場合の高さは、S-8型の各勾配の高さに57mmを加えてください。

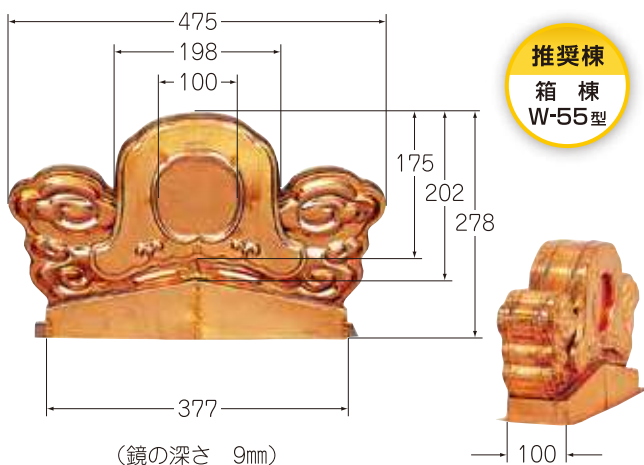
H-7型

降り棟用

- 【使用材料】 ● 銅 ……0.4mm
● G L 鋼板 ……0.4mm
● ス テ ン ……0.35mm

固定式

用途：降り棟・寄せ棟用固定式



(鏡の深さ 9mm)

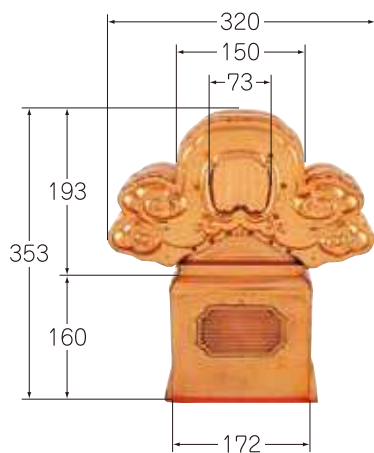
推奨棟
箱棟
W-55型



寄棟用鬼シリーズ

- 【使用材料】 ● 銅 ……0.4mm
● GL鋼板……0.4mm
● ステン……0.35mm

H-105型



(鏡の深さ 8mm)

※施工時は屋根勾配に合わせて切込みを入れてください。

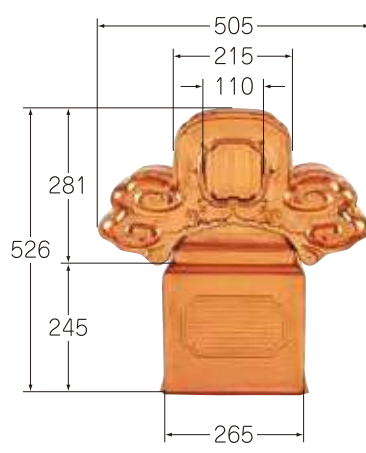
別売 H-105型用 耳冠



耳冠をセットした場合の高さは8mmを加えてください。



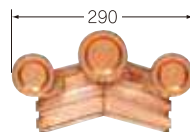
H-108型



(鏡の深さ 15mm)

※施工時は屋根勾配に合わせて切込みを入れてください。

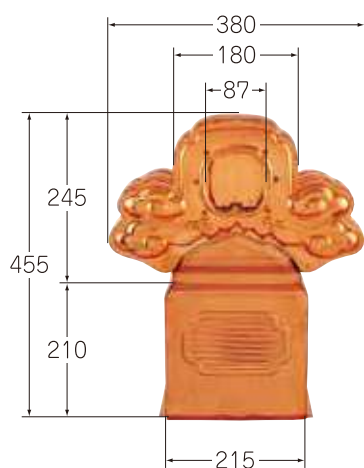
別売 H-108型用 角冠



角冠をセットした場合の高さは57mmを加えてください。



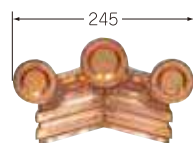
H-106型



(鏡の深さ 13mm)

※施工時は屋根勾配に合わせて切込みを入れてください。

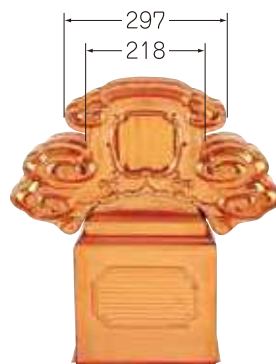
別売 H-106型用 角冠



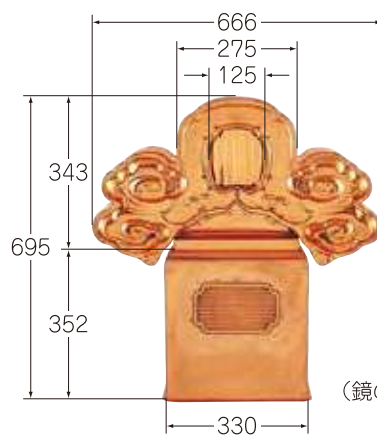
角冠をセットした場合の高さは50mmを加えてください。



HM-108型



H-117型



(鏡の深さ 15mm)

※施工時は屋根勾配に合わせて切込みを入れてください。



HM-106型

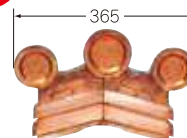


別売 H-117型用 耳冠



耳冠をセットした場合の高さは5mmを加えてください。

別売 H-117型用 角冠



角冠をセットした場合の高さは80mmを加えてください。

唐破風用鬼シリーズ

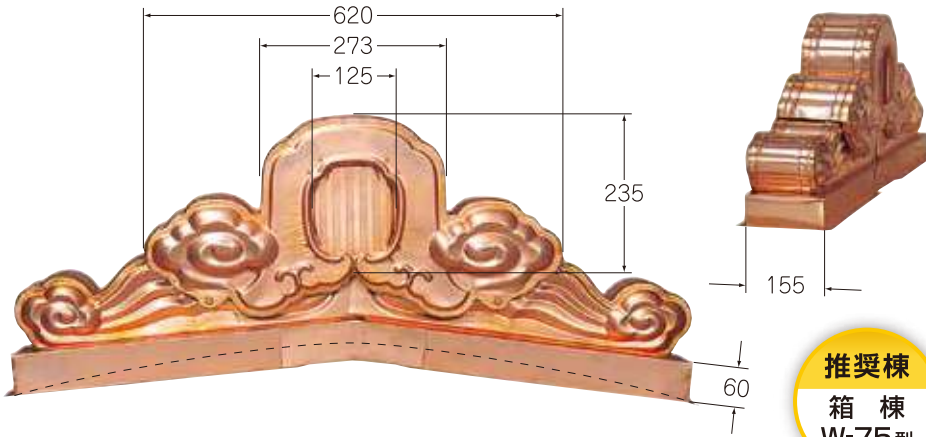
K-17型

【使用材料】 ● 銅 ……0.4mm
● G L 銅板 ……0.4mm
● ス テ ン ……0.35mm

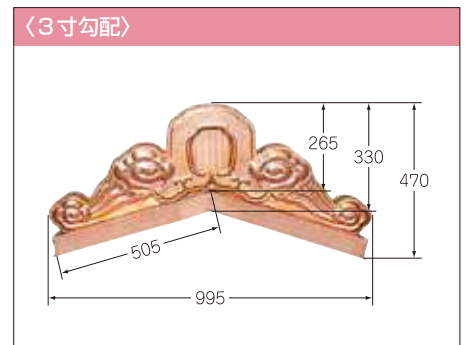
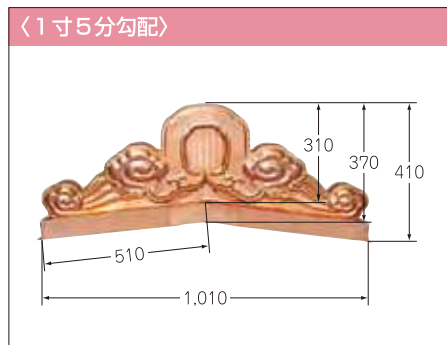
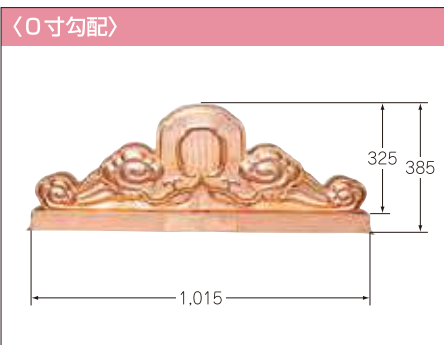
勾配自在型

0寸～3寸迄

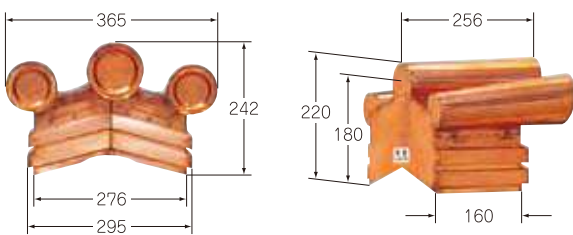
施工時の注意：屋根勾配により点線のように台座を加工して使用してください。



(鏡の深さ 15mm)



別売 K-17型用角冠 (経巻)

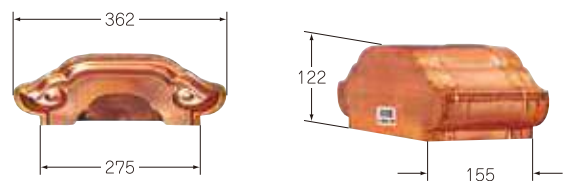


【角冠をセットした場合】



※角冠をK-17型にセットした場合の高さは、K-17型の各勾配の高さに80mmを加えてください。

別売 K-17型用耳冠



【耳冠をセットした場合】



※耳冠をK-17型にセットした場合の高さは、K-17型の各勾配の高さに10mmを加えてください。

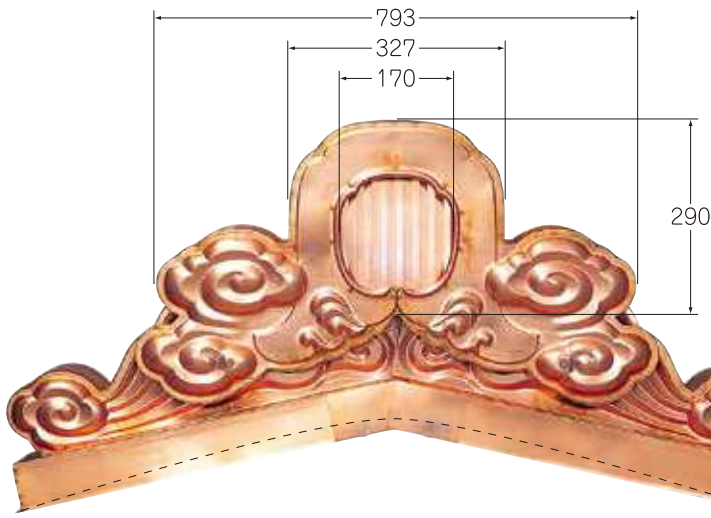
K-20型

- 【使用材料】 ● 銅 ……0.4mm
● GL鋼板……0.4mm
● ステン……0.35mm


勾配自在型

0寸～5寸迄

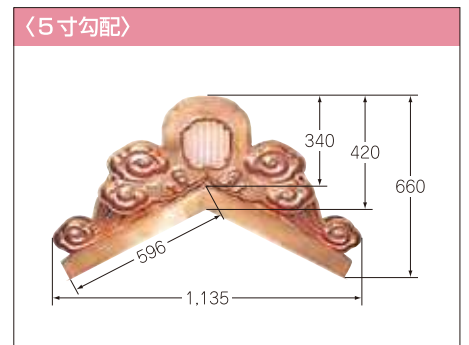
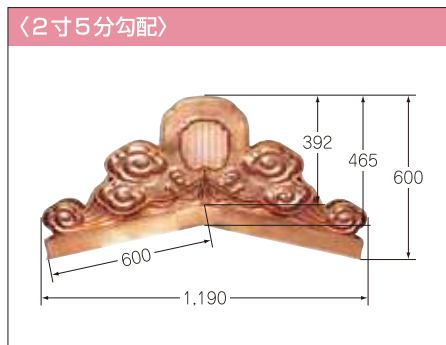
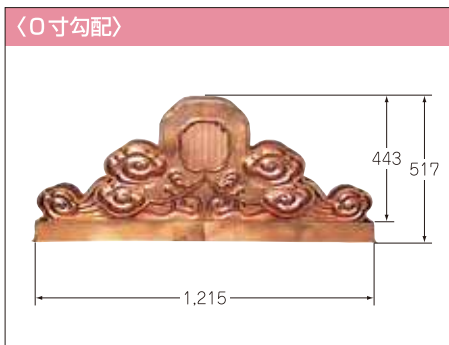
施工時の注意：屋根勾配により点線のように台座を加工して使用してください。



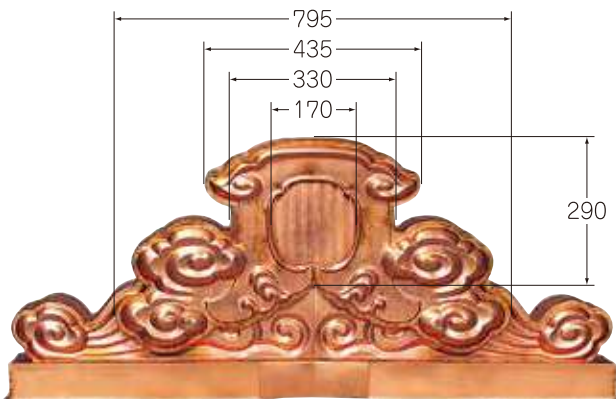
(鏡の深さ 15mm)



推奨棟
箱棟
W-95型



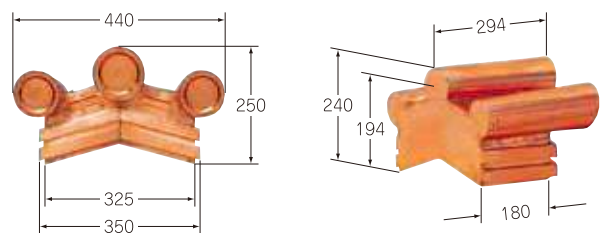
KM-20型



(鏡の深さ 16mm)

●KM-20型の各勾配時の寸法は、K-20型の各勾配時の寸法から5mm～10mmをマイナスしてください。

別売 K-20型用角冠 (経巻)



【角冠をセットした場合】



※角冠をK-20型にセットした場合の高さは、K-20型の各勾配の高さに80mmを加えてください。

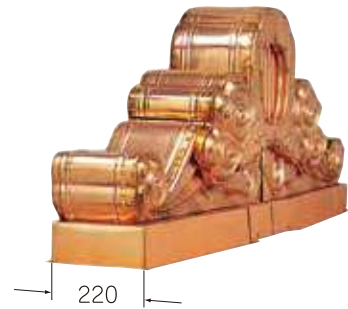

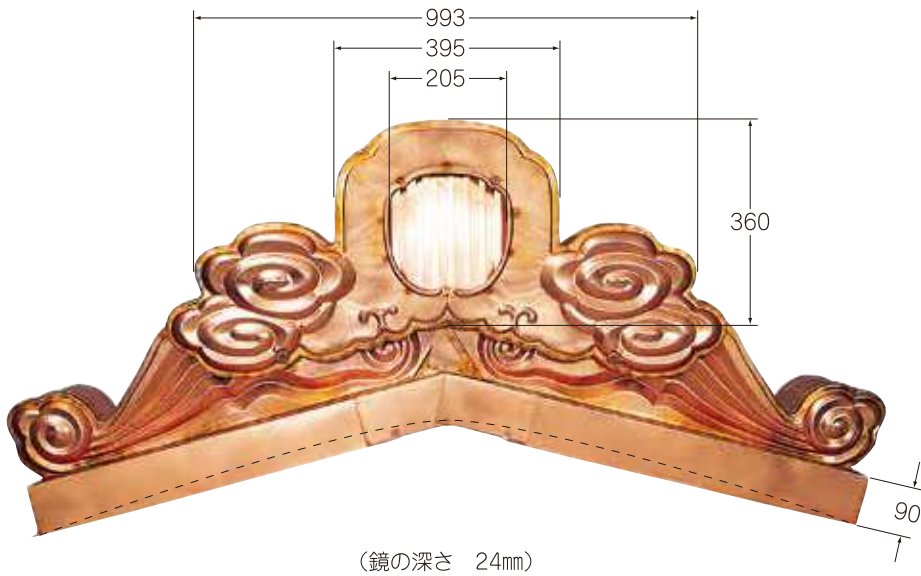
K-25型

【使用材料】 ● 銅 ……0.5mm
● G L 鋼板 ……0.5mm
● ス テ ン ……0.35mm

勾配自在型

0寸～4寸5分迄

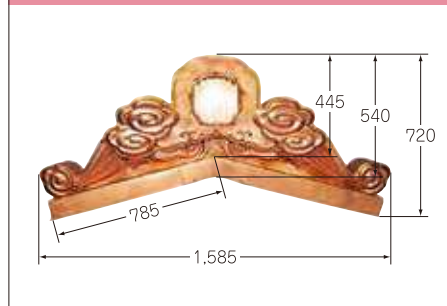
施工時の注意：屋根勾配により点線のように台座を加工して使用してください。



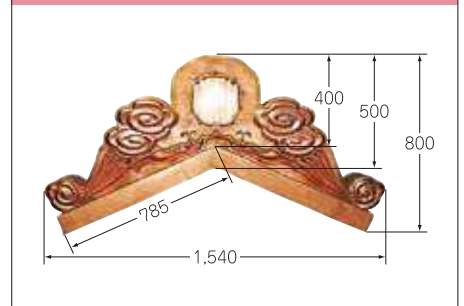
〈0寸勾配〉



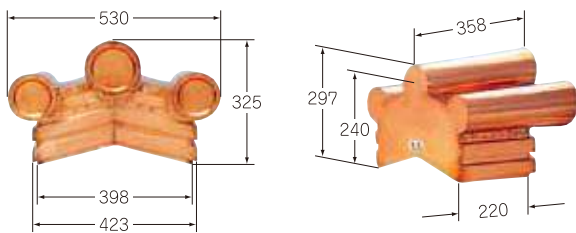
〈2寸5分勾配〉



〈4寸5分勾配〉



別売 K-25型用 角冠 (経巻)

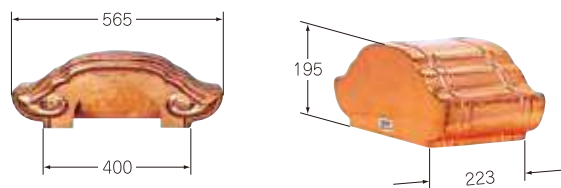


【角冠をセットした場合】



※角冠をK-25型にセットした場合の高さは、K-25型の各勾配の高さに110mmを加えてください。

別売 K-25型用 耳冠



【耳冠をセットした場合】

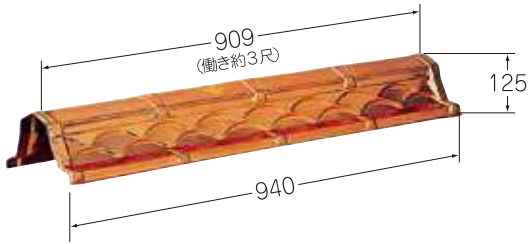


※耳冠をK-25型にセットした場合の高さは、K-25型の各勾配の高さに5mmを加えてください。

棟シリーズ

- 【使用材料】 ● 銅 ……0.4mm
● G L 鋼板 ……0.4mm
● ス テ ン ……0.35mm

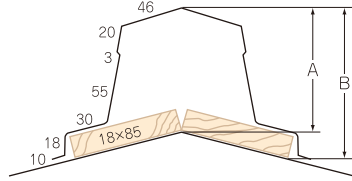
箱棟 W-25型



推奨鬼 B-ミニ・B-スモール
AFS-8・Y-8・13-3
S-5・S-6

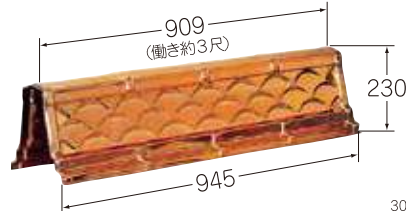
※対応勾配0寸～6寸

勾配	A	B
0寸	125mm	125mm
2寸	100mm	125mm
4寸	90mm	125mm
6寸	80mm	130mm



※木材は現場で調達してください。
※施工の際は、木ネジまたはスクリー釘をご使用ください。

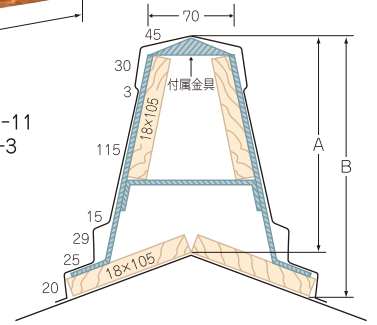
箱棟 W-55型




推奨鬼 B-コンパクト・B-10
AFM-8・AF-8・AFS-11
AFM-11・Y-13・15-3
S-7・S-8・H-7

※対応勾配0寸～8寸

勾配	A	B
0寸	230mm	230mm
2寸	205mm	230mm
4寸	185mm	230mm
6寸	175mm	235mm
8寸	160mm	235mm

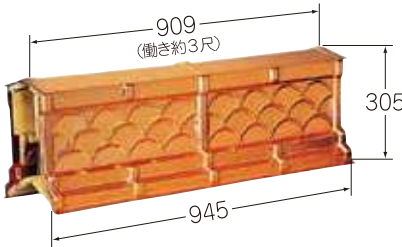


※木材は現場で調達してください。
※施工の際は、木ネジまたはスクリー釘をご使用ください。



本体1本につき2セットの
真木金具が付属します。

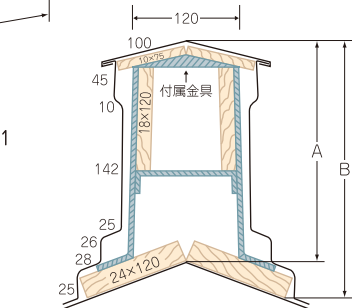
箱棟 W-75型




推奨鬼 B-12・BM-15・AF-11
Y-15・K-17

※対応勾配0寸～7寸

勾配	A	B
0寸	300mm	300mm
2寸	275mm	300mm
4寸	250mm	300mm
6寸	235mm	315mm
7寸	230mm	320mm

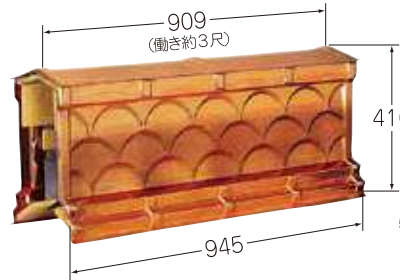


※木材は現場で調達してください。
※施工の際は、木ネジまたはスクリー釘をご使用ください。



本体1本につき2セットの
真木金具が付属します。

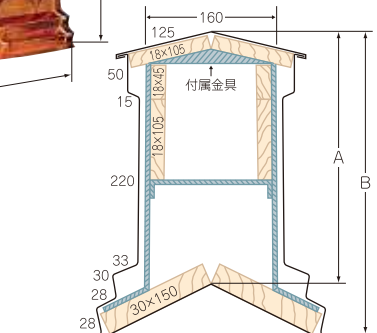
箱棟 W-95型




推奨鬼 B-17・B-20
K-20

※対応勾配3寸～7寸

勾配	A	B
3寸	340mm	400mm
5寸	315mm	400mm
7寸	300mm	410mm




※木材は現場で調達してください。
※施工の際は、木ネジまたはスクリー釘をご使用ください。



本体1本につき2セットの
真木金具が付属します。

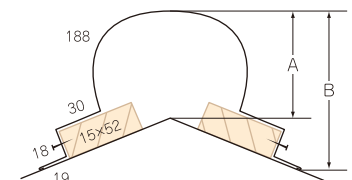
丸棟 R-20型



推奨鬼 B-ミニ・B-スモール
S-5

※対応勾配0寸～5寸

勾配	A	B
0寸	79mm	79mm
2寸	70mm	90mm
4寸	68mm	100mm
5寸	67mm	104mm



※木材は現場で調達してください。
※施工の際は、木ネジまたはスクリー釘をご使用ください。

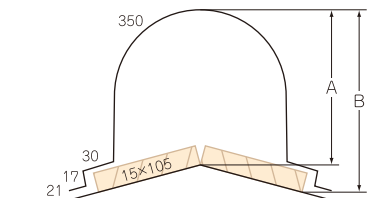
丸棟 R-35型



推奨鬼 B-スモール・S-5
13-3

※対応勾配0寸～6寸

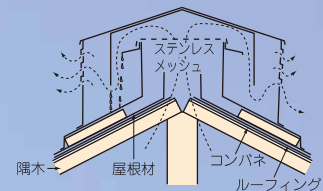
勾配	A	B
0寸	157mm	157mm
2寸	135mm	160mm
4寸	120mm	165mm
6寸	105mm	170mm



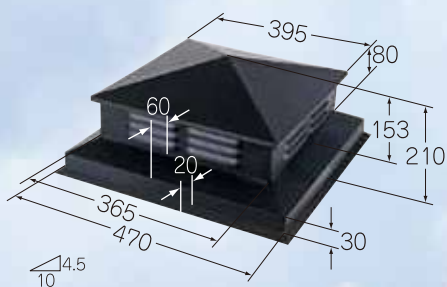
※木材は現場で調達してください。
※施工の際は、木ネジまたはスクリー釘をご使用ください。

方形用

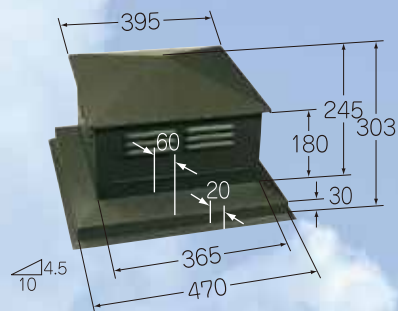
使用材料	板厚	色
G L 鋼板	0.40 mm	基準色全20種類 (P3参照)
ステンレス	0.35 mm	基準色全20種類 (P3参照)
銅	0.40 mm	



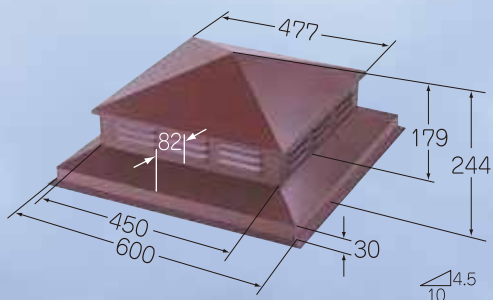
■NCH-120L



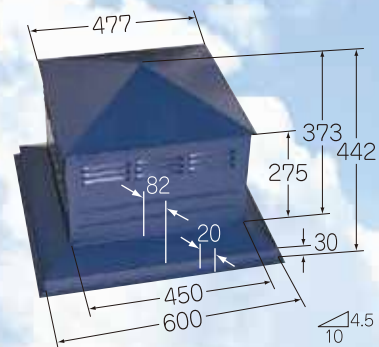
■NCH-120



■NCH-150L



■NCH-150

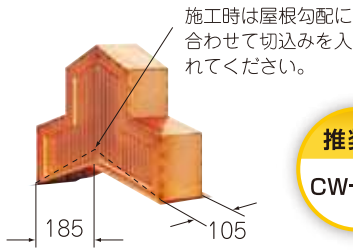
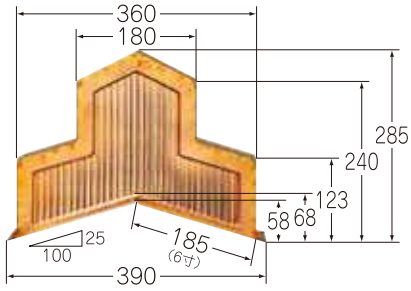


普及型シリーズ

- 【使用材料】 ● 銅 ……0.4mm
● G L 鋼板 ……0.4mm
● ステン ……0.35mm


C-6型

切妻用



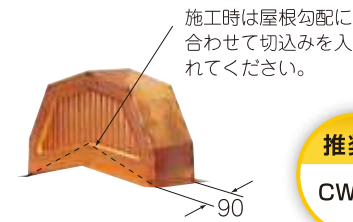
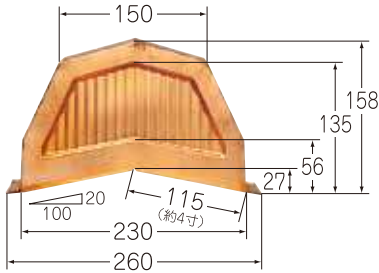
推奨棟

CW-40型




CS-4型

隅棟用



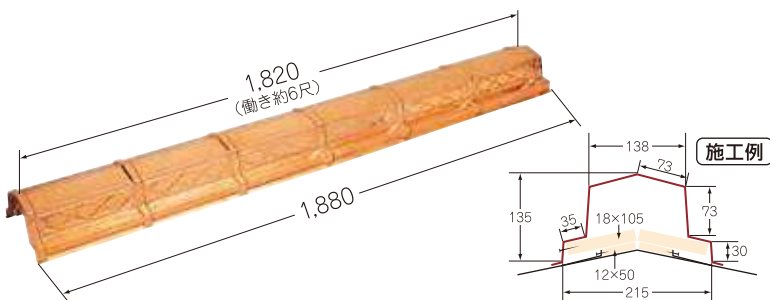
推奨棟

CW-8型



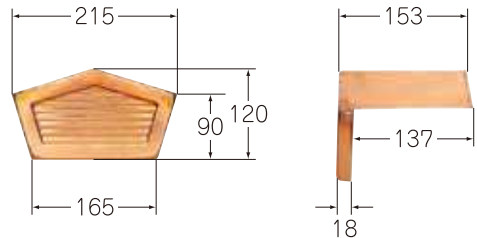
CW-40型

主棟用



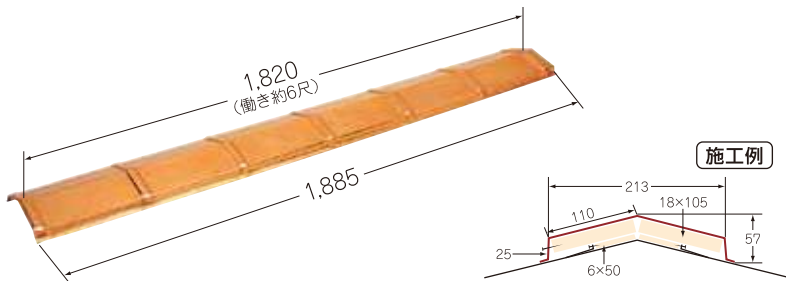
CT-120型

主棟用平ともえ



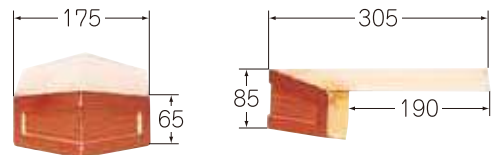
CW-8型

降り棟用



CK-85型

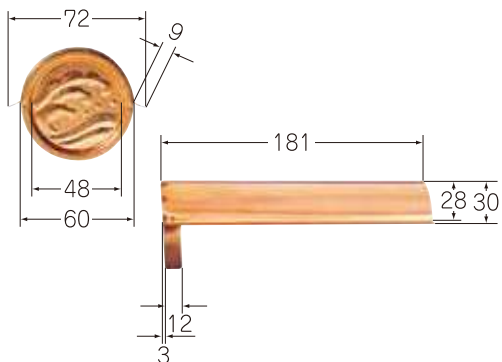
隅棟用角ともえ



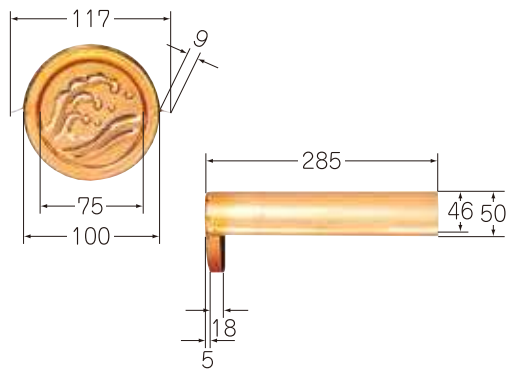
ともえ (主棟用)

- 【使用材料】 ● 銅 ……0.4mm
● G L 鋼板 ……0.4mm
● ス テ ン ……0.35mm

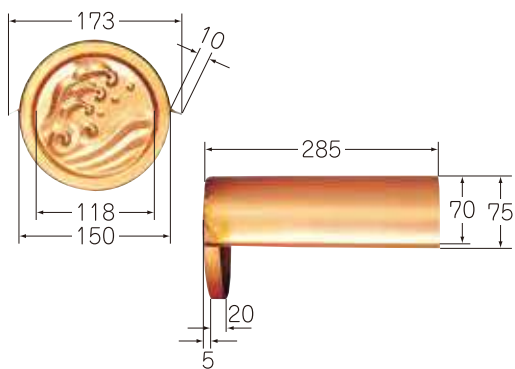
ともえ-60型



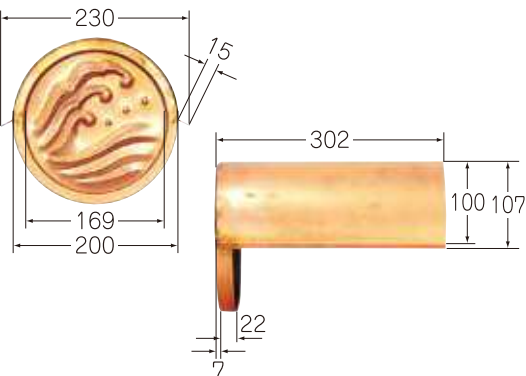
ともえ-100型



ともえ-150型



ともえ-200型

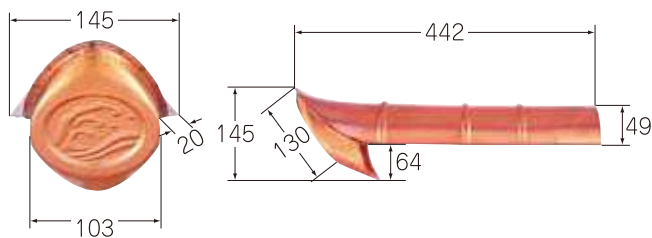


隅ともえ (隅棟用)

- 【使用材料】 ● 銅 ……0.4mm
● G L 鋼板 ……0.4mm
● ス テ ン ……0.35mm



隅ともえ-8型

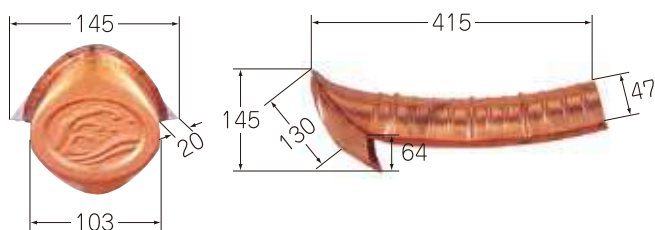


てりともえ (隅棟用)

- 【使用材料】 ● 銅 ……0.4mm
● G L 鋼板 ……0.4mm
● ス テ ン ……0.35mm



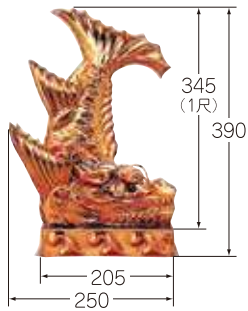
てりともえ-8型



鯨 (しやちほこ)

鯨 - 1尺型

使用材料 銅 0.8mm

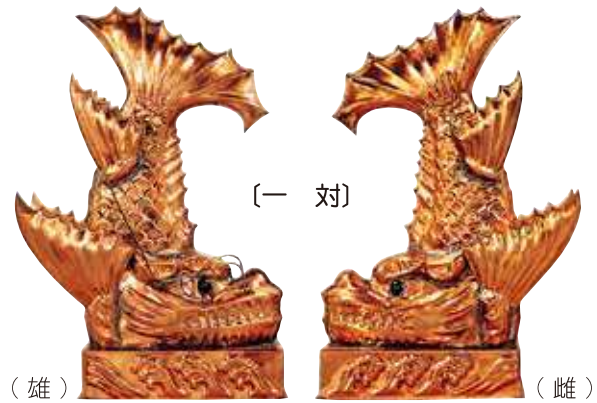
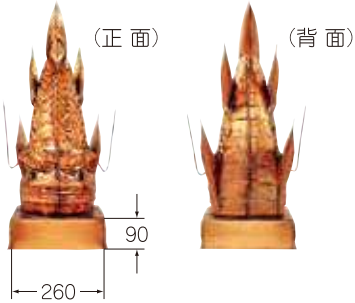
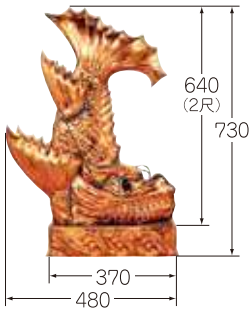


銅製金メッキ仕上げ
1尺型・2尺型



鯨 - 2尺型

使用材料 銅 1.0mm



鬼面 (きめん)



B-17型に鬼面7型



B-20型に鬼面8型

・写真は従来の護国に鬼面を取り付けたものです。
・鬼面使用材料 銅 0.6mm～1.0mm




B-17型に鬼面7型
(側面)

鬼面ひげ無し		商品名	鬼面4型	鬼面6型	鬼面8型	鬼面13型	鬼面18型
		寸法 A×B	126×100	186×147	263×189	387×302	552×427
		適合鬼	B-コンパクト	B-12・S-8	B-20・K-20	B-35	B-50

鬼面ひげ付き		商品名	鬼面5型	鬼面7型	鬼面9型	鬼面14型	鬼面20型
		寸法 A×B	140×123	207×181	292×255	432×377	614×534
		適合鬼	B-10・S-6	B-17・K-17	B-25・K-25	B-40	B-60

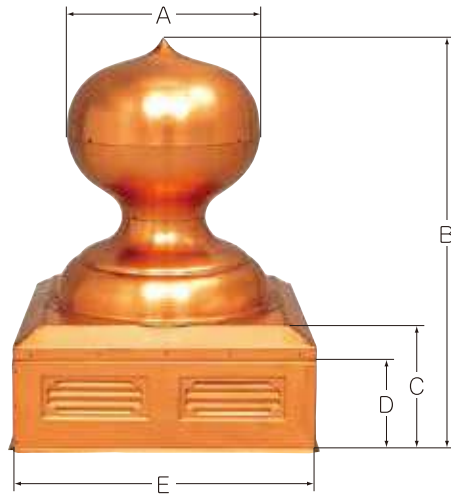
宝珠 (ほうじゅ)



(単位: mm)

型式	寸法	A	B	C	D	E	F	使用銅板厚
5 寸 型		151	195	60	170	79	13	0.8
7寸5分型		226	305	96	259	108	13	0.8
1 尺 型		300	422	138	347	136	18	0.8
1尺5寸型		445	615	202	545	212	15	1.2
2 尺 型		605	820	251	734	282	18	1.2

宝珠露盤付 (ほうじゅろばんつき)



(単位: mm)

型式	寸法	A	B	C	D	E	使用銅板厚	重量 (本体+台座)
5 寸 型		151	281	86	59	251	0.8	1.6kg (0.6+1.0)
7寸5分型		226	439	134	95	353	0.8	3.7kg (1.5+2.2)
1 尺 型		300	599	177	130	450	0.8	6.1kg (2.5+3.6)
1尺5寸型		445	870	255	190	656	本体1.2 露盤1.0	16.5kg (6.5+10.0)
2 尺 型		605	1,162	342	262	879	本体1.2 露盤1.0	30.0kg (12.0+18.0)

特注品



特注 6角露盤付



特注 8角露盤付



1尺5寸型 8角露盤付

大型宝珠

受注生産

・使用材料 銅 2.0mm

型式	寸法	A	B	C	D	E	F	G	H
2尺5寸型		1,713	1,225	532	280	417	1,385	770	1,175
3 尺 型		2,010	1,475	625	350	463	1,702	960	1,415

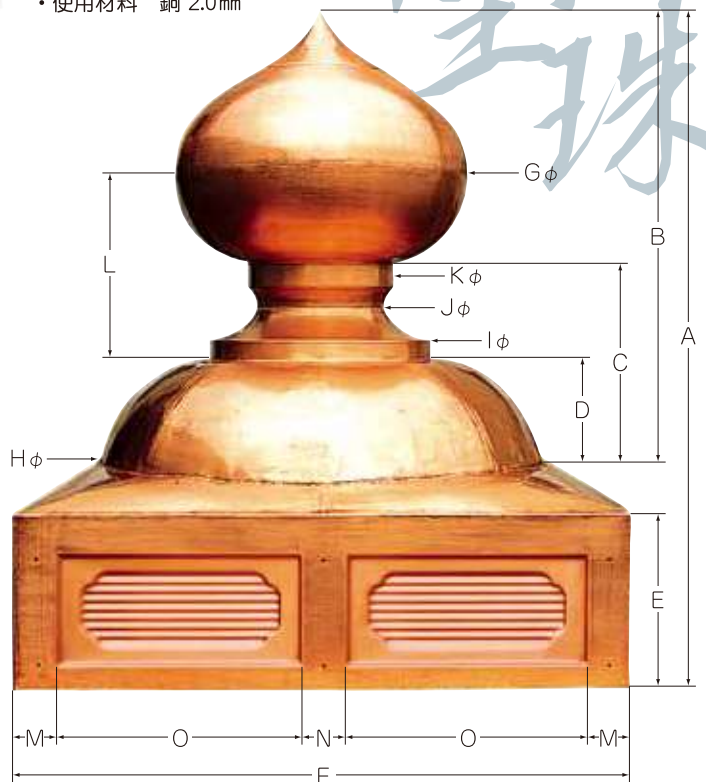
(単位: mm)

型式	寸法	I	J	K	L	M	N	O	板厚	重量 (本体+台座)
2尺5寸型		590	340	400	482	100	95	545	2.0	125kg
3 尺 型		720	420	478	600	120	120	671	2.0	175kg

・手作りの為、寸法に多少の変動があります。



3尺型



宝珠

家紋

「護国の家紋見本」をご参照ください。
未掲載の場合はご相談ください。

かぶせ式フィルム家紋

500種類

【使用材料】
●GL鋼板



標準適応鬼サイズ

60mm	75mm	90mm	115mm	145mm
B-コンパクト S-5	B-10 S-6 H-106	B-12 S-7, S-8 H-7, H-108	BM-15, B-17 K-17 H117	B-20 K-20

手作り家紋



※銅板製、打ち出し式、金メッキ黒入り仕上げ
※任意のサイズに対応いたします。

長押飾り



2寸5分タイプ (11種類)

仕上げ



種類によって多少寸法が異なります

■ 木瓜 菊座 たて70mm よこ95mm	■ 松皮菱 菊座 たて70mm よこ95mm	■ 花菱 菊座 たて70mm よこ95mm	■ 菊菱 菊座 たて70mm よこ95mm	■ 剣片喰 菊座 たて75mm よこ75mm	■ クローバー 菊座 たて75mm よこ75mm
■ 櫻 菊座 たて75mm よこ75mm	■ 六葉 菊座 たて75mm よこ75mm	■ 蔦 菊座 たて60mm よこ75mm	■ 麻ノ葉 菊座 たて75mm よこ75mm	■ 瓢 菊座 たて67mm よこ130mm	

3寸タイプ (2種類)



■ 菊菱 たて85mm よこ110mm



■ 桔梗 たて85mm よこ90mm



種類によって多少寸法が異なります

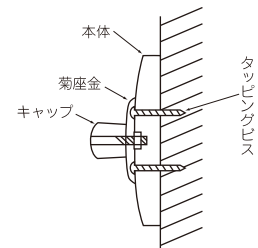
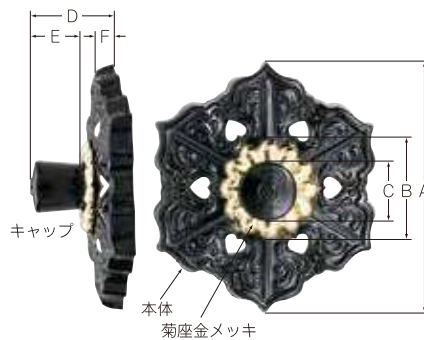
大型タイプ

【使用材料】 ● 銅…0.8mm~1.0mm
3寸3分型~7寸5分型

(単位: mm)

型式	寸法	A	B	C	D	E	F
3寸3分型		101	40	26	47	28	16
4寸 型		125	47	26	50	28	20
5寸 型		143	55	30	53	31	20
5寸5分型		163	63	35	57	34	21
6寸5分型		203	73	40	68	39	23
7寸5分型		224	81	45	78	45	27

●ご注文の際に形式、仕上げをご指定ください。



擬宝珠

【古美仕上げについて】

溶液の鮮度や濃度、浸漬時間等それぞれの微妙な関係で生産ロット毎にやむなく多少の色目違いが発生してしまいますが何卒ご了承ください。

鎌倉型

■ 口径外寸法

2寸5分	3寸	3寸5分	4寸
4寸5分	5寸	5寸5分	6寸
6寸5分	7寸	8寸	

黒仕上げ



—口径外寸法—

古美仕上げ



真鍮磨き



普通型

■ 口径外寸法

8分	1寸	1寸2分	1寸5分	1寸8分
2寸	2寸5分	3寸	3寸5分	4寸
4寸5分	5寸	5寸5分	6寸	6寸5分
7寸	8寸			

黒仕上げ



—口径外寸法—

古美仕上げ



真鍮磨き



笹金具


一文字



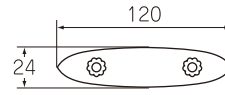
半 笹




十 字




8型一文字



12型一文字



16型一文字



鎖 桶

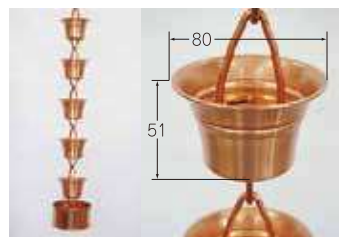
●27連+化粧鍾付(ℓ=2.7M)



竹芽(小)



竹芽(大)



ラッパ



チューリップ







垂木飾り

※詳細はお問い合わせください。

発売元

株式会社 佐渡島

札幌 ☎011(863)5355	名古屋 ☎052(932)3631
盛岡 ☎019(638)4747	近畿 ☎06(4704)8100
仙台 ☎022(307)6170	富山 ☎076(424)4147
新潟 ☎025(260)3733	広島 ☎082(578)8995
長野 ☎026(222)7000	高松 ☎087(868)3088
北関東 ☎027(361)2858	福岡 ☎092(473)7555
南関東 ☎047(352)7131	南九州 ☎099(811)3221
	沖縄 ☎098(940)8322

製造元

株式会社 護国

<https://www.morikuni.co.jp/>

“鬼のサイズで迷ったときは”ホームページの施工例写真を参考にしてください。

■ 取扱店

